

**NEXE d.d.,
Našice**

**Godišnje izvješće
za 2022. godinu**

Sadržaj

	<i>Stranica</i>
Odgovornost Uprave za godišnje nekonsolidirane financijske izvještaje	1
Izvešće neovisnog revizora	2
Nekonsolidirani Izvještaj o sveobuhvatnoj dobiti	5
Nekonsolidirani Izvještaj o financijskom položaju	6
Nekonsolidirani Izvještaj o promjenama kapitala	7
Nekonsolidirani Izvještaj o novčanim tokovima	8
Bilješke uz nekonsolidirane financijske izvještaje	10
Izvešće posloводства	69

Odgovornost Uprave za godišnje nekonsolidirane financijske izvještaje

Uprava društva NEXE d.d., Našice (dalje u tekstu "Društvo") je dužna osigurati da godišnji financijski izvještaji za 2022. godinu budu sastavljeni u skladu sa hrvatskim Zakonom o računovodstvu (NN 78/15, 134/15, 120/16, 116/18, 42/20, 47/20 i 114/22) i Međunarodnim standardima financijskog izvještavanja ("MSFI") usvojenima od Europske unije, tako da pružaju istinit i objektivan prikaz financijskog stanja, rezultata poslovanja, promjena kapitala i novčanih tokova Društva za to razdoblje.

Na temelju provedenih istraživanja Uprava opravdano očekuje da Društvo ima odgovarajuća sredstva za nastavak poslovanja u doglednoj budućnosti. Sukladno tomu Uprava je izradila godišnje financijske izvještaje pod pretpostavkom neograničenosti vremena poslovanja Društva.

Pri izradi godišnjih financijskih izvještaja Uprava je odgovorna za:

- odabir i potom dosljednu primjenu odgovarajućih računovodstvenih politika u skladu sa važećim standardima financijskog izvještavanja;
- davanje razumnih i razboritih prosudbi i procjena;
- izradu godišnjih financijskih izvještaja uz pretpostavku o neograničenosti vremena poslovanja, osim ako je pretpostavka neprimjerena.


Uprava Društva je odgovorna za vođenje ispravnih računovodstvenih evidencija koje će u bilo koje doba s prihvatljivom točnošću odražavati financijski položaj i rezultate poslovanja Društva, kao i njihovu usklađenost sa hrvatskim Zakonom o računovodstvu (NN 78/15, 134/15, 120/16, 116/18, 42/20, 47/20 i 114/22) i Međunarodnim standardima financijskog izvještavanja usvojenima od Europske unije. Uprava je također odgovorna za čuvanje imovine Društva pa stoga i za poduzimanje opravdanih mjera kako bi se spriječile i otkrile prijevare i ostale nezakonitosti.

Uprava ima odgovornost podnijeti Nadzornom odboru svoj godišnji izvještaj zajedno s nekonsolidiranim financijskim izvještajima (dalje: financijski izvještaji). Nakon toga Nadzorni odbor mora odobriti godišnje financijske izvještaje za njihovo podnošenje na usvajanje Glavnoj skupštini.

Potpisano u ime Uprave


Ivan Ergović

Predsjednik Uprave



Stjepan Ergović

Član Uprave



Josip Ergović

Član Uprave



Ivan Ergović ml.

Član Uprave



Ivana Čehulić

Članica Uprave



Velimir Vilović

Član Uprave



NEXE d.d.

Tajnovac 1

31500 Našice

Republika Hrvatska

Našice, 18. travnja 2023. godine

NEXE d.d.

Tajnovac 1, 31500 Našice, Hrvatska

13

**EY****Building a better
working world**

Ernst & Young d.o.o.
Radnička cesta 50, 10 000 Zagreb
Hrvatska / Croatia
MBS: 080435407
OIB: 58960122779
PDV br. / VAT no.: HR58960122779

Tel: +385 1 5800 800
Fax: +385 1 5800 888
www.ey.com/hr

Banka / Bank:
Erste & Steiermärkische Bank d.d.
Jadranski trg 3A, 51000 Rijeka
Hrvatska / Croatia
IBAN: HR3324020061100280716
SWIFT: ESBCHR22

IZVJEŠĆE NEOVISNOG REVIZORA

Vlasnicima društva Nexe d.d.

Mišljenje

Obavili smo reviziju financijskih izvještaja Društva Nexe d.d. (Društvo), koji obuhvaćaju izvještaj o financijskom položaju na 31. prosinca 2022., izvještaj o sveobuhvatnoj dobiti, izvještaj o promjenama kapitala i izvještaj o novčanim tokovima za tada završenu godinu te bilješke uz financijske izvještaje, uključujući i značajne računovodstvene politike.

Prema našem mišljenju, priloženi financijski izvještaji istinito i fer prikazuju financijski položaj Društva na 31. prosinca 2022., njegovu financijsku uspješnost i njegove novčane tokove za tada završenu godinu u skladu s Međunarodnim standardima financijskog izvještavanja, usvojenima od Europske unije (MSFI).

Osnova za mišljenje

Obavili smo našu reviziju u skladu s Međunarodnim revizijskim standardima (MRevS-ima). Naše odgovornosti prema tim standardima su detaljnije opisane u našem izvješću u odjeljku *Odgovornosti revizora za reviziju financijskih izvještaja*.

Neovisni smo od Društva u skladu s Međunarodnim kodeksom etike za profesionalne računovođe, uključujući Međunarodne standarde neovisnosti (IESBA Kodeks), Odbora za međunarodne standarde etike za računovođe (IESBA), kao i u skladu s etičkim zahtjevima koji su relevantni za našu reviziju financijskih izvještaja u Republici Hrvatskoj i ispunili smo naše ostale etičke odgovornosti u skladu s tim zahtjevima i IESBA Kodeksom.

Vjerujemo da su revizijski dokazi koje smo pribavili dostatni i primjereni da osiguraju osnovu za naše mišljenje.

Ostala pitanja

Reviziju financijskih izvještaja Društva za godinu završenu 31. prosinca 2021.godine obavio je drugi revizor koji je dana 3. svibnja 2022. godine izdao revizorsko mišljenje bez rezerve.

Ostale informacije

Uprava je odgovorna za ostale informacije. Ostale informacije uključuju Izvješće posloводства uključeno u Godišnje izvješće, ali ne uključuju financijske izvještaje i naše izvješće revizora o njima. Naše mišljenje o financijskim izvještajima ne obuhvaća ostale informacije.

U vezi s našom revizijom financijskih izvještaja, naša je odgovornost pročitati ostale informacije i, u provođenju toga, razmotriti jesu li ostale informacije značajno proturječne financijskim izvještajima ili našim saznanjima stečenim u reviziji ili se drugačije čini da su značajno pogrešno prikazane.



**Building a better
working world**

U pogledu Izvješća posloводства, obavili smo i postupke propisane Zakonom o računovodstvu. Ti postupci uključuju provjeru je li Izvješće posloводства sastavljeno u skladu s člankom 21. Zakona o računovodstvu.

Temeljeno na obavljenim postupcima, u mjeri u kojoj smo u mogućnosti to procijeniti, izvještavamo da:

1. su informacije u priloženom Izvješću posloводства usklađene, u svim značajnim odrednicama, s priloženim financijskim izvještajima; te
2. je priloženo Izvješće posloводства sastavljeno u skladu sa člankom 21. Zakona o računovodstvu.

Na temelju poznavanja i razumijevanja poslovanja Društva i njegova okruženja stečenog u okviru revizije financijskih izvještaja, dužni smo izvijestiti ako smo ustanovili da postoje značajni pogrešni prikazi u priloženom Izvješću posloводства. U tom smislu nemamo što izvijestiti.

Odgovornosti uprave i onih koji su zaduženi za upravljanje za financijske izvještaje

Uprava je odgovorna za sastavljanje i fer prikaz financijskih izvještaja u skladu s MSFI, i za one interne kontrole za koje uprava odredi da su potrebne za omogućavanje sastavljanja financijskih izvještaja koji su bez značajnog pogrešnog prikaza uslijed prijevare ili pogreške.

U sastavljanju financijskih izvještaja, uprava je odgovorna za procjenjivanje sposobnosti Društva da nastavi s vremenski neograničenim poslovanjem, objavljivanje, ako je primjenjivo, pitanja povezanih s vremenski neograničenim poslovanjem i korištenjem računovodstvene osnove utemeljene na vremenskoj neograničenosti poslovanja, osim ako uprava ili namjerava likvidirati Društvo ili prekinuti poslovanje ili nema realne alternative nego da to učini.

Oni koji su zaduženi za upravljanje su odgovorni za nadziranje procesa financijskog izvještavanja kojeg je ustanovilo Društvo.

Odgovornosti revizora za reviziju financijskih izvještaja

Naši ciljevi su steći razumno uvjerenje o tome jesu li financijski izvještaji kao cjelina bez značajnog pogrešnog prikaza uslijed prijevare ili pogreške i izdati izvješće revizora koje uključuje naše mišljenje. Razumno uvjerenje je visoka razina uvjerenja, ali nije garancija da će revizija obavljena u skladu s MRevS-ima uvijek otkriti značajno pogrešno prikazivanje kada ono postoji. Pogrešni prikazi mogu nastati uslijed prijevare ili pogreške i smatraju se značajni ako se razumno može očekivati da, pojedinačno ili u zbroju, utječu na ekonomske odluke korisnika donijete na osnovi tih financijskih izvještaja.

Kao sastavni dio revizije u skladu s MRevS-ima, stvaramo profesionalne prosudbe i održavamo profesionalni skepticizam tijekom revizije. Mi također:

- Prepoznamo i procjenjujemo rizike značajnog pogrešnog prikaza financijskih izvještaja, zbog prijevare ili pogreške, oblikujemo i obavljamo revizijske postupke kao reakciju na te rizike i pribavljamo revizijske dokaze koji su dostatni i primjereni da osiguraju osnovu za naše mišljenje. Rizik neotkrivanja značajnog pogrešnog prikaza nastalog uslijed prijevare je veći od rizika nastalog uslijed pogreške, jer prijevare može uključiti tajne sporazume, krivotvorenje, namjerne propuste, lažna predstavljanja ili zaobilaženje internih kontrola.



**Building a better
working world**

- Stejećemo razumijevanje internih kontrola relevantnih za reviziju kako bismo oblikovali revizijske postupke koji su primjereni u danim okolnostima, ali ne i za svrhu izražavanja mišljenja o učinkovitosti internih kontrola Društva.
- Ocjenjujemo primjerenost korištenih računovodstvenih politika i razumnost računovodstvenih procjena i povezanih objava koje je stvorila uprava.
- Zaključujemo o primjerenosti korištene računovodstvene osnove utemeljene na vremenskoj neograničenosti poslovanja koju koristi uprava i, temeljeno na pribavljenim revizijskim dokazima, zaključujemo o tome postoji li značajna neizvjesnost u vezi s događajima ili okolnostima koji mogu stvarati značajnu sumnju u sposobnost Društva da nastavi s vremenski neograničenim poslovanjem. Ako zaključimo da postoji značajna neizvjesnost, od nas se zahtijeva da skrenemo pozornost u našem izvješću revizora na povezane objave u financijskim izvještajima ili, ako takve objave nisu odgovarajuće, da modificiramo naše mišljenje. Naši zaključci se temelje na revizijskim dokazima pribavljenim sve do datuma našeg izvješća revizora. Međutim, budući događaji ili uvjeti mogu uzrokovati da Društvo prekine s vremenski neograničenim poslovanjem.
- Ocjenjujemo cjelokupnu prezentaciju, strukturu i sadržaj financijskih izvještaja, uključujući i objave, kao i odražavaju li financijski izvještaji transakcije i događaje na kojima su zasnovani na način kojim se postiže fer prezentacija.

Mi komuniciramo s onima koji su zaduženi za upravljanje u vezi s, između ostalih pitanja, planiranim djelokrugom i vremenskim rasporedom revizije i važnim revizijskim nalazima, uključujući i u vezi sa značajnim nedostacima u internim kontrolama koji su otkriveni tijekom naše revizije.

Filip Hitrec
Partner i ovlaštenu revizor

18. travnja 2023. godine

Ernst & Young d.o.o.
Radnička cesta 50
10000 Zagreb
Republika Hrvatska

Nekonsolidirani Izvještaj o sveobuhvatnoj dobiti
za godinu završenu 31. prosinca 2022. godine

(Svi iznosi iskazani su u tisućama kuna)

	Bilješka	2022.	2021. <i>Prepravljeno</i>
POSLOVNI PRIHODI			
Prihodi od prodaje	4	821.529	634.099
Ostali poslovni prihodi	5	<u>49.209</u>	<u>58.172</u>
Ukupno poslovni prihodi		<u>870.738</u>	<u>692.271</u>
POSLOVNI RASHODI			
Promjene u zalihama gotovih proizvoda i nedovršene proizvodnje	20	13.575	4.437
Materijalni troškovi	6	(514.944)	(385.752)
Troškovi osoblja	7	(87.141)	(71.614)
Amortizacija	13,14,15,16	(26.196)	(26.731)
Ostali troškovi	9	(115.307)	(92.540)
Vrijednosna usklađenja	8	(2.507)	(2.205)
Rezerviranja	27	(597)	(526)
Ostali poslovni rashodi	10	<u>(12.322)</u>	<u>(14.312)</u>
Ukupno poslovni rashodi		<u>(745.439)</u>	<u>(589.243)</u>
DOBIT IZ REDOVNOG POSLOVANJA		<u>125.299</u>	<u>103.028</u>
FINANCIJSKI PRIHODI I RASHODI			
Financijski prihodi	11	32.254	11.136
Financijski rashodi	11	<u>(14.501)</u>	<u>(13.831)</u>
Neto dobit iz financijskih aktivnosti		<u>17.753</u>	<u>(2.695)</u>
UKUPNI PRIHODI		902.992	703.407
UKUPNI RASHODI		<u>(759.940)</u>	<u>(603.074)</u>
DOBIT IZ POSLOVANJA PRIJE OPOREZIVANJA		<u>143.052</u>	<u>100.333</u>
Porez na dobit	12	<u>(13.816)</u>	<u>(18.133)</u>
DOBIT IZ POSLOVANJA NAKON OPOREZIVANJA		<u>129.236</u>	<u>82.200</u>
OSTALA SVEOBUH VATNA DOBIT		-	-
UKUPNA SVEOBUH VATNA DOBIT ZA GODINU		<u>129.236</u>	<u>82.200</u>

Popratne bilješke čine sastavni dio ovih financijskih izvještaja.

Nekonsolidirani Izvještaj o financijskom položaju

Na 31. prosinca 2022. godine

(Svi iznosi iskazani su u tisućama kuna)

	Bilješka	31.12.2022.	31.12.2021. <i>Prepravljeno</i>
IMOVINA			
Dugotrajna imovina			
Nematerijalna imovina	13	2.005	2.718
Nekretnine, postrojenja i oprema	14	417.796	271.596
Ulaganja u nekretnine	15	14.235	14.360
Imovina s pravom korištenja	16	10.486	7.392
Ulaganja u povezana društva	17	485.140	481.887
Potraživanja za dane zajmove i ostala financijska imovina	18	-	45.684
Financijska imovina po fer vrijednosti kroz račun dobiti i gubitka	19	11.716	13.591
Potraživanja od kupaca i ostala potraživanja	21	4.300	3.192
Odgođena porezna imovina	12	4.177	5.110
Ukupno dugotrajna imovina		949.855	845.530
Kratkotrajna imovina			
Zalihe	20	257.292	99.459
Dugotrajna imovina namijenjena prodaji		-	1.518
Potraživanja od kupaca i ostala potraživanja	21	210.465	229.679
Potraživanja za dane zajmove i ostala financijska imovina	22	54.838	65.447
Novac i novčani ekvivalenti	23	12.656	28.092
Plaćeni troškovi budućeg razdoblja i nedospjela naplata prihoda		146	33
Ukupno kratkotrajna imovina		535.397	424.228
UKUPNO IMOVINA		1.485.252	1.269.758
GLAVNICA I OBVEZE			
Kapital i pričuve			
Temeljni kapital	24	257.732	257.732
Pričuve	25	86.673	86.673
Zadržana dobit i rezultat razdoblja		526.007	406.771
Ukupno kapital i pričuve		870.412	751.176
Dugoročne obveze			
Obveze po kreditima i zajmovima	26	253.385	316.246
Obveze po najmovima	16	5.680	4.179
Dugoročna rezerviranja	27	2.703	2.521
Ukupno dugoročne obveze		261.768	322.946
Kratkoročne obveze			
Obveze prema dobavljačima i ostale obveze	28	138.054	98.127
Obveze po kreditima i zajmovima	29	169.600	73.993
Obveze po najmovima	16	2.142	1.901
Odgođeno plaćanje troškova i prihod budućeg razdoblja	30	43.276	21.615
Ukupno kratkoročne obveze		353.072	195.636
UKUPNO GLAVNICA I OBVEZE		1.485.252	1.269.758

Popratne bilješke čine sastavni dio ovih financijskih izvještaja.

Nekonsolidirani Izvještaj o promjenama kapitala
za godinu završenu 31. prosinca 2022. godine

(Svi iznosi iskazani su u tisućama kuna)

	Temeljni kapital	Pričuve	Zadržana dobit i rezultat razdoblja	Ukupno kapital
Stanje na dan 1. siječnja 2021. godine	257.732	12.887	349.571	620.190
Dobit tekuće godine	-	-	82.200	82.200
Ukupna sveobuhvatna dobit	-	-	82.200	82.200
Izglasana dividenda	-	-	(25.000)	(25.000)
Pripajanje društva Nexe grupa d.d. Našice (bilješka 1.1)	-	73.786	-	73.786
Stanje na dan 31. prosinca 2021. godine	257.732	86.673	406.771	751.176
Dobit tekuće godine	-	-	129.236	129.236
Ukupna sveobuhvatna dobit	-	-	129.236	129.236
Izglasana dividenda	-	-	(10.000)	(10.000)
Stanje na dan 31. prosinca 2022. godine	257.732	86.673	526.007	870.412

Odlukom Uprave Društva od 29. ožujka 2023. godine predložena je rasporeda dobiti iz 2022. godine u zadržanu dobit.

Dana 12. prosinca 2022. godine Glavna skupština dioničara donijela je odluku o isplati dividende u iznosu od 10.000 tisuća kuna, 15,52 kuna po dionici (2021. godine: 25.000 tisuća kuna, 38,80 kuna po dionici).

Popratne bilješke čine sastavni dio ovih financijskih izvještaja.

Nekonsolidirani Izvještaj o novčanim tokovima
za godinu završenu 31. prosinca 2022. godine

(Svi iznosi iskazani su u tisućama kuna)

	Bilješka	2022.	2021.
Poslovne aktivnosti			
Dobit prije poreza		143.052	100.333
Usklade:			
Amortizacija	13,14,15,16	26.196	26.731
Umanjenje vrijednosti za očekivane gubitke	11	(1.179)	211
Vrijednosno usklađenje zaliha	8	212	114
Vrijednosno usklađenje financijske imovine	11	-	60
Prihodi od dividendi		(772)	(164)
Nerealizirani neto (dobici) / gubici	11	456	(2.302)
Dobici i gubici od prodaje nekretnina, postrojenja i opreme	5	(1.294)	(1.082)
Prihodi od naplaćenih otkupljenih potraživanja	11	(24.168)	-
Dobici i gubici od prodaje financijske imovine raspoloživa za prodaju		32	-
Prihodi od kamata	11	(1.749)	(4.624)
Rashodi od kamata	11	11.234	11.475
Rezerviranja	27	182	92
Neto tečajne razlike		558	(500)
Neto promjena ispravka vrijednosti potraživanja za dane zajmove		(120)	(17)
Neto promjena ispravka vrijednosti potraživanja od kupaca – povezana društva	21	(1.920)	(7.333)
Neto promjena ispravka vrijednosti potraživanja od kupaca – nepovezana društva	21	232	(10.935)
Neto promjena vrijednosnog usklađenja potraživanja stečenih cesijama	21	20	(1.325)
Dobit iz poslovanja prije promjena na poslovnim sredstvima i obvezama		150.972	110.734
Promjene u radnom kapitalu		(114.302)	(24.602)
Povećanje obveza prema dobavljačima		41.736	8.584
Povećanje ostalih kratkoročnih obveza		19.610	11.403
(Povećanje) / Smanjenje potraživanja od kupaca		(27.979)	19.760
Povećanje ostalih kratkotrajnih potraživanja		(12.695)	(46.781)
(Povećanje) / Smanjenje zaliha		(156.527)	10.011
Povećanje / (Smanjenje) obveza za trošak CO ₂ emisija	30	21.661	(27.957)
(Povećanje) / Smanjenje ostalog operativnog kapitala		(108)	378
Neto novac iz poslovnih aktivnosti		36.670	86.132
Novčani izdaci za kamate		(11.604)	(12.210)
Plaćeni porez na dobit		(16.992)	(26.690)
Neto novac ostvaren poslovnim aktivnostima		8.074	47.232

Nekonsolidirani Izvještaj o novčanim tokovima (nastavak)

za godinu završenu 31. prosinca 2022. godine

(Svi iznosi iskazani su u tisućama kuna)

	Bilješka	2022.	2021.
Ulagačke aktivnosti			
Novčani primici od prodaje nekretnina, postrojenja i opreme		5.668	3.827
Novčani primici od prodaje financijskih instrumenata		1.383	-
Novčani primici od kamata		902	3
Novčani primici od dividendi		772	164
Novčani primici s osnove povrata danih zajmova		48.040	6.248
Novčani izdaci za stjecanje udjela u ovisnom društvu		(3.253)	-
Novčani izdaci za kupnju nekretnina, postrojenja i opreme		(90.824)	(61.396)
Novčani izdaci s osnove danih zajmova		<u>(8.988)</u>	<u>(24.238)</u>
Neto novac iz ulagačkih aktivnosti		<u>(46.300)</u>	<u>(75.392)</u>
Financijske aktivnosti			
Novčani primici od glavnice kredita, zajmova i drugih posudbi		145.257	147.536
Novčani izdaci za isplatu dividende		(19.377)	(15.623)
Novčani izdaci za otplatu glavnice kredita, zajmova i drugih posudbi		(101.042)	(86.727)
Novčani izdaci za najam		<u>(2.048)</u>	<u>(1.829)</u>
Neto novac iz financijskih aktivnosti		<u>22.790</u>	<u>43.357</u>
Neto (smanjenje) / povećanje novca i novčanih ekvivalenata		<u>(15.436)</u>	<u>15.197</u>
Novac i novčani ekvivalenti na početku razdoblja		<u>28.092</u>	<u>12.895</u>
Novac i novčani ekvivalenti na kraju razdoblja	23	<u>12.656</u>	<u>28.092</u>

Popratne bilješke čine sastavni dio ovih financijskih izvještaja.

Bilješke uz nekonsolidirane financijske izvještaje

za godinu završenu 31. prosinca 2022. godine

(Svi iznosi iskazani su u tisućama kunama)

1. OPĆI PODACI

NEXE d.d. za proizvodnju građevinskih materijala, osnovano je u Republici Hrvatskoj sa sjedištem u Našicama, Tajnovac 1 i sukladno Zakonu o trgovačkim društvima registrirano pri Trgovačkome sudu u Osijeku 31. prosinca 1992. godine pod matičnim brojem subjekta 050006535. Osobni identifikacijski broj (OIB) Društva je 62612424147.

Osnovne djelatnosti Društva su:

- proizvodnja cementa, vapna i gipsa (sadre),
- vađenje ostalih ruda i kamena,
- proizvodnja proizvoda od betona, gipsa i sl.,
- izgradnja građevinskih objekata i dijelova objekata,
- pripremni radovi na gradilištu,
- završni građevinski radovi,
- instalacijski radovi,
- prijevoz robe (tereta) cestom,
- skladištenje robe.

Zaposleni

Na dan 31. prosinca 2022. godine Društvo je imalo 538 djelatnika (na dan 31. prosinca 2021. godine: 512 djelatnika). Prosječan broj zaposlenih tijekom 2022. godine bio je 519 djelatnika (2021. godine: 505 djelatnika).

Uprava

Ivan Ergović, predsjednik Uprave od 1. srpnja 2021. godine;

Stjepan Ergović, član Uprave od 1. srpnja 2021. godine, do 1. srpnja 2021. godine predsjednik Uprave;

Josip Ergović, član Uprave;

Ivan Ergović ml., član Uprave od 1. srpnja 2021. godine;

Ivana Čehulić, članica Uprave od 1. srpnja 2021. godine;

Velimir Vilović, član Uprave od 1. rujna 2022. godine;

Dražen Ivezić, član Uprave od 1. srpnja 2021. godine do 1. rujna 2022. godine.

Svaki član Uprave zastupa Društvo pojedinačno i samostalno.

Nadzorni odbor

Željko Lukač, predsjednik Nadzornog odbora;

Oto Ostović, zamjenik predsjednika Nadzornog odbora;

Oleg Uskoković, član Nadzornog odbora;

Marijan Baričević, član Nadzornog odbora;

Ivan Gerovac, član Nadzornog odbora od 12. siječnja 2022. godine;

Ivan Ergović, član Nadzornog odbora do 5. srpnja 2021. godine.

Revizorski odbor

Željko Lukač, predsjednik Revizorskog odbora,

Ivana Čehulić, članica Revizorskog odbora,

Oleg Uskoković, član Revizorskog odbora.

1. OPĆI PODACI (NASTAVAK)

1.1. Pripajanje društva Nexe grupa d.d. Našice društvu NEXE d.d. Našice

Društvo je 10. svibnja 2021. godine sklopilo ugovor o pripajanju društva Nexe grupa d.d. društvu NEXE d.d. Našice. Društvo se bavi savjetovanjem u vezi s poslovanjem i upravljanjem. Društvo Nexe grupa d.d. Našice imalo je 100% udjela i glasačkih prava u Društvu. Razlog pripajanja je međusobna poslovna povezanost, racionalizacija poslovanja, jačanje gospodarskog nastupa na tržištu, povećanje poslovne efikasnosti te koncentracija kapitala, tehnologije, radne snage i drugih resursa. Nije bilo drugih troškova pripajanja. Trgovački Sud u Osijeku je 1. srpnja 2021. godine izvršio upis pripajanja u sudski registar.

Imovina i obveze stečene kao rezultat pripajanja priznate su po knjigovodstvenim vrijednostima priznatim u financijskim izvještajima društva Nexe grupa d.d. Našice po kojima je i provedeno pripajanje budući da je ono obuhvaćalo subjekte pod zajedničkom krajnjom kontrolom istog društva prije i nakon pripajanja, te ta kontrola nije privremena. U trenutku pripajanja, a sukladno Ugovoru o pripajanju, dioničarima pripojenog društva Nexe grupa d.d. dodijeljene su dionice društva NEXE d.d. Omjer zamjene dionica iznosio je 1:0,075598761 što znači da su dioničari društva Nexe grupa d.d. za svaku dionicu pripojenog društva dobili 0,075598761 dionica društva NEXE d.d.

Izdani kapital društva Nexe grupa d.d. Našice pripajanjem je eliminiran s ulaganjem u Društvo. Sukladno tome, Društvo preuzimatelj je s datumom 30. lipnja 2021. godine izvršilo pripajanja salda pripojenog društva i od tog dana nastavilo poslovati kao jedno Društvo. Na navedeni datum računovodstvene evidencije su konsolidirane i počevši od navedenog datuma Društvo ima jedinstvene računovodstvene evidencije. Imovina, kapital i rezerve preuzete pripajanjem sažeto su prikazani u nastavku.

Bilješke uz nekonsolidirane financijske izvještaje

za godinu završenu 31. prosinca 2022. godine

(Svi iznosi iskazani su u tisućama kuna)

1. OPĆI PODACI (NASTAVAK)

1.1. Pripajanje društva Nexe grupa d.d. Našice društvu NEXE d.d. Našice (nastavak)

Izveštaj o financijskom položaju Društva i pripojenog društva na dan 30. lipnja 2021. godine bilo je kako slijedi:

	NEXE d.d. prije pripajanja	Nexe grupa d.d. Našice	Eliminacije	Nexe d.d. nakon pripajanja
IMOVINA				
Dugotrajna imovina				
Nematerijalna imovina	784	2.344	-	3.128
Nekretnine, postrojenja, oprema i ulaganja u nekretnine	263.231	14.516	-	277.747
Imovina s pravom korištenja	1.101	146	-	1.247
Ulaganja u povezana društva	339.187	521.780	(379.080)	481.887
Potraživanja za dane dugoročne zajmove	50.252	-	-	50.252
Financijska imovina po FVOSD	3.049	8.300	-	11.349
Dugotrajna potraživanja od kupaca	1.510	-	-	1.510
Odgođena porezna imovina	6.405	28	-	6.433
	665.519	547.114	(379.080)	833.553
Kratkotrajna imovina				
Zalihe	96.145	-	-	96.145
Dugotrajna imovina namijenjena prodaji	93	-	-	93
Potraživanja od kupaca i ostala potraživanja	252.522	3.817	(928)	255.411
Potraživanja za dane kratkoročne zajmove	158.552	1.244	(94.528)	65.268
Novac u banci i blagajni	24.850	305	-	25.155
Unaprijed obračunati troškovi	-	107	-	107
	532.162	5.473	(95.456)	442.179
UKUPNO IMOVINA	1.197.681	552.587	(474.536)	1.275.732
GLAVNICA I OBVEZE				
Kapital i pričuve				
Temeljni kapital	257.732	94.638	(94.638)	257.732
Vlastite dionice	-	(97.790)	97.790	-
Pričuve za vlastite dionice	-	97.790	(97.790)	-
Ostale pričuve	-	-	73.786	73.786
Zakonske pričuve	12.887	4.732	(4.732)	12.887
Zadržana dobit i rezultat razdoblja	373.040	353.496	(353.496)	373.040
	643.659	452.866	(379.080)	717.445
Dugoročne obveze				
Dugoročni krediti	348.559	-	-	348.559
Obveze prema dobavljačima i ostale obveze	934	62	-	996
Dugoročna rezerviranja	2.120	309	-	2.429
	351.613	371	-	351.984
Kratkoročne obveze				
Obveze prema dobavljačima i ostale obveze	107.639	4.822	(928)	111.533
Kratkoročni krediti	94.770	94.528	(94.528)	94.770
	202.409	99.350	(95.456)	206.303
UKUPNO GLAVNICA I OBVEZE	1.197.681	552.587	(474.536)	1.275.732

Bilješke uz nekonsolidirane financijske izvještaje (nastavak)

za godinu završenu 31. prosinca 2022. godine

(Svi iznosi iskazani su u tisućama kunama)

2. SAŽETAK TEMELJNIH RAČUNOVODSTVENIH POLITIKA

Osnova pripreme

Izjava o usklađenosti

Financijski izvještaji Društva za 2022. godinu sastavljeni su u skladu sa hrvatskim Zakonom o računovodstvu (NN 78/15, 134/15, 120/16, 116/18, 42/20, 47/20 i 114/22) i Međunarodnim standardima financijskog izvještavanja ("MSFI") koje je usvojila Europska unija.

Financijski izvještaji sastavljeni su uz primjenu temeljne računovodstvene pretpostavke nastanka poslovnog događaja po kojem se učinci transakcija priznaju kada su nastali i iskazuju u financijskim izvještajima za razdoblje na koje se odnose te uz primjenu temeljne računovodstvene pretpostavke vremenske neograničenosti poslovanja.

Financijski izvještaji Društva sastavljeni su u hrvatskim kunama kao funkcionalnoj odnosno izvještajnoj valuti Društva. Financijski izvještaji iskazani su u tisućama hrvatskih kuna ('000 HRK), s obzirom da je to valuta u kojoj je iskazana većina poslovnih događaja Društva.

Društvo je izradilo i konsolidirane financijske izvještaje, te radi boljeg razumijevanja poslovanja u cjelini, korisnici trebaju čitati i konsolidirane financijske izvještaje Društva povezano s ovim financijskim izvještajima.

Usvajanje novih i izmijenjenih Međunarodnih standarda financijskog izvještavanja

Standard i tumačenja na snazi u tekućem razdoblju

Sljedeći novi standardi i izmijenjeni i dopunjeni postojeći standardi izdani od strane Odbora za Međunarodne računovodstvene standarde i tumačenja koje izdaje Odbor za tumačenje međunarodnog financijskog izvještavanja i koji su usvojeni u EU na snazi su u tekućem razdoblju:

- **Izmjene i dopune MSFI 3** Poslovna spajanja, **MRS 16** Nekretnine, postrojenja i oprema, **MRS 37** Rezerviranja, nepredvidive obveze i nepredvidiva imovina te ciklus **Godišnjih poboljšanja MSFI-ja 2018-2020** (Izmjene i dopune), svi izdani 14. svibnja 2020. godine (datum stupanja na snagu za godišnja razdoblja koja započinju na dan ili nakon 1. siječnja 2022. godine).

Usvajanje navedenih izmjena postojećih standarda i tumačenja nije dovelo do značajnih promjena financijskih izvještaja Društva.

Standardi i izmjene postojećih standarda koje je objavio Odbor za Standarde i usvojeni su u Europskoj uniji, ali još nisu na snazi

Na datum odobrenja financijskih izvještaja bili su objavljeni, ali ne i na snazi sljedeći novi standardi te izmjene postojećih standarda koje je objavio OMRS i usvojila ih je Europska unija:

- **MSFI 17** Ugovori o osiguranju, prva primjena MSFI 17 i MSFI 9 – Usporedni podaci, objavljeno 9. prosinca 2021. godine (datum stupanja na snagu za godišnja razdoblja koja započinju na dan ili nakon 1. siječnja 2023. godine).
- **Izmjene i dopune MRS 12** Porez na dobit: Odgođen porez vezan za imovinu i obveze nastale iz pojedinačne transakcije, objavljeno 7. svibnja 2021. godine (datum stupanja na snagu za godišnja razdoblja koja započinju na dan ili nakon 1. siječnja 2023. godine).

Bilješke uz nekonsolidirane financijske izvještaje (nastavak)

za godinu završenu 31. prosinca 2022. godine

(Svi iznosi iskazani su u tisućama kuna)

2. SAŽETAK TEMELJNIH RAČUNOVODSTVENIH POLITIKA (NASTAVAK)

Standardi i izmjene postojećih standarda koje je objavio Odbor za Standarde i usvojeni su u Europskoj uniji, ali još nisu na snazi (nastavak)

- **Izmjene i dopune MRS 1** Prezentiranje financijskih izvještaja i MSFI smjernica 2: Objava računovodstvenih politika, objavljeno 12. veljače 2021. godine (datum stupanja na snagu za godišnja razdoblja koja započinju na dan ili nakon 1. siječnja 2023. godine).
- **Izmjene i dopune MRS 8** Računovodstvene politike, promjene u računovodstvenim procjenama i pogreškama: Definicija računovodstvenih procjena, objavljeno 12. veljače 2021. godine (datum stupanja na snagu za godišnja razdoblja koja započinju na dan ili nakon 1. siječnja 2023. godine).
- **MSFI 17** Ugovori o osiguranju, objavljeno 18. svibnja 2017.; uključuje promjene MSFI 17, objavljeno 25. lipnja 2020. godine, (datum stupanja na snagu za godišnja razdoblja koja započinju na dan ili nakon 1. siječnja 2023. godine).

Društvo očekuje da primjene ovih standarda i izmjena postojećih standarda neće dovesti do materijalnih promjena financijskih izvještaja u razdoblju prve primjene standarda.

Novi standardi te izmjene postojećih standarda koje je objavio OMRS, ali još nisu usvojeni u Europskoj uniji

Na dan izdavanja ovih financijskih izvještaja, sljedeći standardi, prerade i tumačenja koje je donio Odbor za Međunarodne računovodstvene standarde nisu usvojeni u Europskoj uniji:

- **Izmjene i dopune MRS 1** *Prezentiranje financijskih izvještaja, Klasifikacija obveza kao kratkoročnih ili dugoročnih*, izdan 23. siječnja 2020. godine i dopunjen 15. srpnja 2020.
- **Izmjene i dopune MSFI 16** *Najmovi*: Obveza za najam u povratnom najmu, izdan 22. rujna 2022.

Društvo očekuje da usvajanje navedenih novih standarda i izmjene postojećih standarda neće dovesti do značajnih promjena u financijskim izvještajima Društva u razdoblju prve primjene standarda.

Osnove sastavljanja

Društvo je sastavilo ove nekonsolidirane financijske izvještaje na temelju i prema zahtjevima Međunarodnih standarda financijskog izvještavanja i hrvatskih zakona i propisa kako je opisano u dijelu „Izjava o usklađenosti“. Ulaganja u ovisna društva u ovim financijskim izvještajima iskazana su po trošku stjecanja. Društvo je izradilo i konsolidirane financijske izvještaje za Grupnu. Za bolje razumijevanje Grupe kao cjeline, korisnici bi trebali koristiti konsolidirane financijske izvještaje.

a) Priznavanje prihoda

Prodaja robe, vlastitih proizvoda i usluga

Prihod nastaje iz redovne djelatnosti Društva.

Pristup od 5 koraka u priznavanju prihoda od ugovora s kupcima je:

- Korak 1: Utvrditi ugovor(e) s kupcem
- Korak 2: Utvrditi obvezu na činidbe iz ugovora
- Korak 3: Odrediti cijenu transakcije
- Korak 4: Cijenu transakcije razdijeliti na ugovorene obveze na činidbu
- Korak 5: Prihode priznati kada, odnosno kako subjekt ispunjava svoju obvezu na činidbu

Prema MSFI-ju 15, subjekt priznaje prihod kada (ili kako) je ispunjena obveza činidbe, tj. kada se „kontrola“ dobara ili usluga na kojima se temelji određena obveza činidbe prenosi na kupca.

Bilješke uz nekonsolidirane financijske izvještaje (nastavak)

za godinu završenu 31. prosinca 2022. godine

(Svi iznosi iskazani su u tisućama kuna)

2. SAŽETAK TEMELJNIH RAČUNOVODSTVENIH POLITIKA (NASTAVAK)

a) Priznavanje prihoda (nastavak)

Prihod se priznaje za svaku pojedinu obvezu izvršenja u ugovoru u iznosu cijene transakcije. Cijena transakcije je iznos u ugovoru na koji Društvo ima pravo u zamjenu za robu ili usluge koje daje kupcu. Kupoprodajni ugovori Društva uglavnom sadrže samo jednu ugovornu obvezu. S obzirom na navedeno, Grupa ne objavljuje podatke o alokaciji transakcijske cijene.

Prihod se priznaje kada je ispunjena obveza činidbe prijenosom kontrole sa robe ili usluga na kupca. Prihodi od prodaje iskazuju se umanjeno za dane i procijenjene količinske popuste, prodajne diskonte i povrate. Kontrola robe je prenesena kada je roba isporučena kupcu, kada kupac ima potpuno vlasništvo nad robom i nema neispunjenih obveza koje bi mogle utjecati na prihvaćanje robe od strane kupca. Isporuka se događa kada je roba isporučena na određenu lokaciju, a rizik kašnjenja i gubitak je prenesen na kupca. Kontrola robe se obično prenosi u određenom trenutku.

Kontrola usluga prenosi se tijekom vremena ili u određenom trenutku što utječe na to kada se prihod priznaje. Prihod od pružanja usluga priznaje se u obračunskom razdoblju u kojem se pružaju usluge. Ako se prihod od usluga proteže na više od jednog razdoblja, koristi se metoda izlaza (na osnovu jedinica/obavljenog rada) za mjerenje napretka prema završetku.

Društvo koristi opciju ne uzimanja u obzir značajne financijske komponente ako je maksimalno razdoblje između isporuke robe ili davanja usluga i plaćanja kupca jedna godina ili manje.

Društvo primjenjuje MFSI 15 Prihodi na pojedinačne ugovore, a ne na portfelj ugovora.

Nema značajnih promjena budući da je Društvo ranije priznalo prihod kada je prenesena kontrola nad prodanom robom. Uvjeti plaćanja su nakon isporuke robe. Nema značajnih transakcijskih posrednika. Također nisu ugovoreni značajniji povrti ili povrti sredstava, kao ni značajna jamstva.

b) Financijski prihodi i troškovi

Financijski prihodi i troškovi obuhvaćaju obračunatu kamatu na kredite i zajmove primjenom metode efektivne kamatne stope, potraživanja za kamate na uložena sredstva, prihode od dividendi, dobitke i gubitke od tečajnih razlika, te dobitke i gubitke od financijske imovine po fer vrijednosti u izvještaju o sveobuhvatnoj dobiti.

Prihod od kamate se priznaje u izvještaju o sveobuhvatnoj dobiti primjenom metode obračunatih prihoda, koristeći efektivnu kamatnu stopu. Prihodi od dividendi, odnosno udjela u dobiti priznaju se u izvještaju o sveobuhvatnoj dobiti u trenutku kad su utvrđena prava Društva na primitak dividende odnosno udjela u dobiti.

Financijski trošak sastoji se od troška obračunatih kamata na zajmove, promjena fer vrijednosti financijske imovine iskazane po fer vrijednosti u računu dobiti i gubitka, gubitaka od umanjenja vrijednosti financijske imovine, gubitaka od tečajnih razlika. Troškovi zajmova koji se ne mogu izravno pripisati akviziciji, izgradnji ili proizvodnji kvalificirane imovine priznaju se u izvještaju o sveobuhvatnoj dobiti koristeći metodu efektivne kamatne stope, dok se u suprotnom kapitaliziraju.

Bilješke uz nekonsolidirane financijske izvještaje (nastavak)

za godinu završenu 31. prosinca 2022. godine

(Svi iznosi iskazani su u tisućama kunama)

2. SAŽETAK TEMELJNIH RAČUNOVODSTVENIH POLITIKA (NASTAVAK)

c) Strane valute

Poslovni događaji koji nisu u hrvatskim kunama početno se knjiže preračunavanjem po važećem tečaju na datum transakcije. Monetarna imovina i obveze iskazani u stranim valutama ponovno se preračunavaju na datum bilance primjenom srednjeg tečaja Hrvatske narodne banke na taj datum. Tečajne razlike od nemonetarne imovine, koje nastaju prilikom njezinog naknadnog mjerenja, priznaju se po tečaju na datum mjerenja zajedno s dobitkom / gubitkom nastalim naknadnim mjerenjem. Tečajne razlike nastale preračunavanjem uključuju se u račun dobiti i gubitka razdoblja.

Na dan 31. prosinca tečaj kune je bio kako slijedi:

31. prosinca 2022. godine	EUR 1 = HRK 7,534500	USD 1 = HRK 7,064035
31. prosinca 2021. godine	EUR 1 = HRK 7,517174	USD 1 = HRK 6,663479

d) Troškovi mirovinskih naknada i ostala primanja zaposlenih

Društvo nema definiranih planova naknada nakon umirovljenja za svoje zaposlenike i management u Hrvatskoj i inozemstvu. Sukladno tome, nema rezerviranja za te troškove.

Prema domaćem zakonodavstvu Društvo ima obvezu plaćanja doprinosa fondovima za mirovinsko i zdravstveno osiguranje. Ova obveza odnosi se na sve zaposlenike na ugovore o radu, a prema njoj poslodavac je dužan plaćati doprinose u određenom postotnom iznosu utvrđenom na temelju bruto plaće.

Društvo također ima obvezu odbiti doprinose za mirovinsko osiguranje od bruto plaće zaposlenika dok ostali doprinosi idu na teret poslodavca.

Doprinosi u ime posloprimca i u ime poslodavca obračunavaju se kao trošak razdoblja u kojem su nastali (bilješka 7).

Društvo zaposlenima isplaćuje jubilarne nagrade i jednokratne otpremnine prilikom umirovljenja. Obveza i troškovi ovih primanja utvrđuju se primjenom metode projekcije kreditne jedinice. Metodom projekcije kreditne jedinice razmatra se svako razdoblje zaposlenja kao osnova za dodatnu jedinicu prava na primanja i svaka se jedinica mjeri zasebno do stvaranja konačne obveze. Obveza za umirovljenje mjeri se po sadašnjoj vrijednosti procijenjenih budućih novčanih tokova primjenom diskontne stope koja je slična kamatnoj stopi na državne obveznice kod kojih su valute i rokovi u skladu s valutama i procijenjenom trajanju obveze za isplatom primanja.

e) Oporezivanje

Porezni rashod s temelja poreza na dobit je zbirni iznos tekuće porezne obveze i odgođenih poreza.

Tekuća porezna obveza temelji se na oporezivoj dobiti za godinu u skladu s hrvatskim propisima. Oporeziva dobit razlikuje se od neto dobiti razdoblja iskazanoj u izvještaju o sveobuhvatnoj dobiti jer ne uključuje stavke prihoda i rashoda koje su oporezive ili neoporezive u drugim godinama, kao i stavke koje nikada nisu oporezive ni odbitne. Tekuća porezna obveza Društva izračunava se primjenom poreznih stopa koje su na snazi, odnosno u postupku donošenja na datum bilance.

Bilješke uz nekonsolidirane financijske izvještaje (nastavak)

za godinu završenu 31. prosinca 2022. godine

(Svi iznosi iskazani su u tisućama kuna)

2. SAŽETAK TEMELJNIH RAČUNOVODSTVENIH POLITIKA (NASTAVAK)

e) Oporezivanje (nastavak)

Odgođeni porez je iznos za koji se očekuje da će po njemu nastati obveza ili povrat temeljem razlike između knjigovodstvene vrijednosti imovine i obveza u financijskim izvještajima i pripadajuće porezne osnovice koja se koristi za izračunavanje oporezive dobiti, a obračunava se metodom bilančne obveze.

Odgođene porezne obveze općenito se priznaju za sve oporezive privremene razlike, a odgođena porezna imovina se priznaje u onoj mjeri u kojoj je vjerojatno da će biti raspoloživa oporeziva dobit na temelju koje je moguće iskoristiti privremene razlike koje se odbijaju.

Odgođene porezne obveze priznaju se na temelju oporezivih privremenih razlika koje nastaju po osnovi ulaganja u ovisna i pridružena društva, odnosno udjela u zajedničkim ulaganjima, osim ako Društvo nije u mogućnosti kontrolirati poništenje privremene razlike i ako je vjerojatno da se privremena razlika neće poništiti u dogledno vrijeme.

Knjigovodstveni iznos odgođene porezne imovine preispituje se na svaki datum bilance i umanjuje u onoj mjeri u kojoj više nije vjerojatno da će biti raspoloživ dostatan iznos oporezive dobiti za povrat cijelog ili dijela porezne imovine. Odgođeni porez obračunava se po poreznim stopama za koje se očekuje da će biti u primjeni u razdoblju u kojem će doći do podmirenja obveze ili realizacije sredstava.

Odgođeni porez knjiži se na teret ili u korist izvještaja o ostaloj sveobuhvatnoj dobiti, osim ako se ne odnosi na stavke koje se knjiže izravno u korist ili na teret glavnice, u kom slučaju se odgođeni porez također iskazuje u okviru glavnice.

Odgođena porezna imovina i obveze se prebijaju ako se odnose na poreze na dobit koje je nametnula ista porezna vlast i ako Društvo namjerava podmiriti svoju tekuću poreznu imovinu i obveze na neto osnovi.

f) Državne potpore

Državne potpore se ne priznaju sve dok ispunjenje uvjeta za dobivanje državne potpore i primitak potpore ne postanu realno izvjesni. Državne potpore se priznaju u izvještaju o sveobuhvatnoj dobiti sustavno kroz razdoblje u kojem Društvo troškove koji trebaju biti pokriveni potporom priznaje kao rashod. Konkretno, državne potpore kod kojih je osnovni uvjet da Društvo nabavi, izgradi ili na neki drugi način stekne dugotrajnu imovinu, se priznaju u odvojenom izvještaju o financijskom položaju kao prihodi budućih razdoblja i prenose u izvještaj o sveobuhvatnoj dobiti sustavno i racionalno tijekom korisnog vijeka predmetne imovine.

Potraživanja temeljem državnih potpora, s naslova nadoknade već nastalih troškova ili gubitaka ili radi pružanja trenutačne financijske potpore Društvu bez budućih povezanih troškova, se priznaju u izvještaj o sveobuhvatnoj dobiti u razdoblja u kojem nastane potraživanje po njima.

Bilješke uz nekonsolidirane financijske izvještaje (nastavak)

za godinu završenu 31. prosinca 2022. godine

(Svi iznosi iskazani su u tisućama kuna)

2. SAŽETAK TEMELJNIH RAČUNOVODSTVENIH POLITIKA (NASTAVAK)

g) **Nekretnine, postrojenja, oprema i nematerijalna imovina**

Nekretnine, postrojenja i oprema i nematerijalna imovina iskazuju se po trošku nabave umanjenom za obračunanu amortizaciju (osim zemljišta) i akumulirane gubitke od umanjenja vrijednosti. Trošak nabave obuhvaća nabavnu cijenu i sve troškove izravno povezane s dovođenjem sredstva u radno stanje za namjeravanu uporabu. Naknadni izdatci vezani za već priznati predmet nekretnina, postrojenja i opreme i nematerijalne imovine kapitaliziraju se kao povećanje vrijednosti imovine u slučaju kada je vjerojatno da će zbog tih dodatnih izdataka pritijecati dodatne buduće ekonomske koristi i kada ti izdatci unapređuju stanje imovine iznad originalno priznatog. Svi ostali naknadni troškovi priznaju se kao rashod u razdoblju kada su nastali.

Alati i druga dugotrajna materijalna imovina pojedinačne nabavne vrijednosti niže od 3.500 kuna otpisuju se u cijelosti prilikom stavljanja u uporabu.

Nabavna vrijednost vlastito izgrađenog sredstva uključuje trošak materijala i direktnog rada i druge troškove povezane s dovođenjem sredstva u namijenjeno radno stanje, kao i troškove demontiranja i uklanjanja dijelova te obnove lokacije na kojoj se nalaze.

Dobici i gubici temeljem rashodovanja ili otuđenja dugotrajne materijalne imovine iskazuju se u izvještaju o sveobuhvatnoj dobiti u razdoblju u kojem su nastali.

Obračun amortizacije započinje u trenutku u kojem je sredstvo raspoloživo i spremno za namjeravanu uporabu. Imovina u izgradnji se ne amortizira.

Bilješke uz nekonsolidirane financijske izvještaje (nastavak)

za godinu završenu 31. prosinca 2022. godine

(Svi iznosi iskazani su u tisućama kuna)

2. SAŽETAK TEMELJNIH RAČUNOVODSTVENIH POLITIKA (NASTAVAK)

g) Nekretnine, postrojenja, oprema i nematerijalna imovina (nastavak)

Amortizacija se obračunava na temelju procijenjenog vijeka uporabe sredstva po stopama amortizacije kako slijedi:

	2022.	2021.
Zgrade	5%-10%	5%-10%
Proizvodna oprema	5%-15%	5%-15%
Ostala oprema	10%-25%	10%-25%
Vozila	25%	25%

Obračun amortizacije obavlja se po pojedinačnim osnovnim sredstvima do njihovog potpunog otpisa kroz procijenjeni vijek korištenja primjenom linearne metode.

Umanjenje vrijednosti materijalne i nematerijalne imovine osim goodwill-a

Na svaki datum bilance Društvo analizira sadašnju vrijednost nematerijalne i materijalne imovine kako bi procijenilo da li postoje pokazatelji da vrijednost nekog sredstva treba biti umanjena. Ako takvi pokazatelji postoje, Društvo procjenjuje nadoknadivi iznos sredstva kako bi utvrdilo iznos gubitka od umanjenja imovine (ukoliko on postoji). Ukoliko nije moguće procijeniti nadoknadivi iznos pojedinog sredstva, Društvo procjenjuje nadoknadivi iznos jedinice koja stvara novac kojoj to sredstvo pripada. Kada se temelj raspodjele može utvrditi na razumnoj i dosljednoj osnovi, sredstva se također raspoređuju na pojedinu jedinicu koja stvara novac, a ukoliko to nije moguće, sredstva se raspoređuju na najmanje jedinice Društva koje stvaraju novac i za koje se raspodjela može utvrditi na razumnoj i dosljednoj osnovi.

Nematerijalna imovina koja ima neograničeni vijek upotrebe i koja još nije spremna za upotrebu testira se na umanjeće jednom godišnje te uvijek kada postoji neki pokazatelj da vrijednost sredstva može biti umanjena.

Nadoknadivi iznos jest viši iznos fer vrijednosti umanjen za troškove prodaje i vrijednosti sredstva u upotrebi. Pri utvrđivanju vrijednosti u upotrebi, procijenjeni budući novčani tokovi se diskontiraju na sadašnju vrijednost primjenjujući diskontnu stopu prije poreza koja odražava tekuće tržišne procjene sadašnje vrijednosti novca i rizika specifičnih za pojedino sredstvo.

Ako je nadoknadivi iznos sredstva (ili jedinice koja stvara novac) manji od knjigovodstvenog iznosa, knjigovodstveni iznos sredstva (ili jedinice koja stvara novac) umanjuje se do njegovog nadoknadivog iznosa. Gubitak od umanjenja imovine priznaje se odmah kao rashod u računu dobiti i gubitka, osim za revaloriziranu imovinu gdje se gubici prvo umanjuju na teret pripadajućih revalorizacijskih rezervi.

Kod naknadnog poništenja gubitka od umanjenja vrijednosti, knjigovodstveni iznos sredstva (jedinice koja stvara novac) povećava se do revidiranog procijenjenog nadoknadivog iznosa toga sredstva, pri čemu veća knjigovodstvena vrijednost ne premašuje knjigovodstvenu vrijednost koja bi bila utvrđena da u prethodnim godinama nije bilo priznatih gubitaka na tom sredstvu (jedinici koja stvara novac) uslijed umanjenja vrijednosti. Poništenje gubitka od umanjenja vrijednosti odmah se priznaje kao prihod, osim ako se predmetno sredstvo ne iskazuje po procijenjenoj vrijednosti, u kojem slučaju se poništenje gubitka od umanjenja vrijednosti iskazuje kao povećanje uslijed revalorizacije.

Bilješke uz nekonsolidirane financijske izvještaje (nastavak)

za godinu završenu 31. prosinca 2022. godine

(Svi iznosi iskazani su u tisućama kuna)

2. SAŽETAK TEMELJNIH RAČUNOVODSTVENIH POLITIKA (NASTAVAK)

h) Ulaganja u nekretnine

Ulaganje u nekretnine odnosi se na nekretnine koje se drže u svrhu zarade prihoda od najma ili zbog porasta vrijednosti ove imovine ili oboje. Nakon početnog priznavanja Društvo je kao svoju računovodstvenu politiku naknadnog mjerenja odabrala model troška nabave te tu politiku primjenjuje na sva svoja ulaganja u nekretnine. Amortizacija se obračunava na temelju procijenjenog vijeka uporabe sredstva koje iznosi 40 do 100 godina.

i) Ulaganja u ovisna i pridružena društva

Ulaganja u ovisna društva

Ovisna društva su društva u kojima Društvo, posredno ili neposredno, ima kontrolu nad njihovim aktivnostima. Kontrola je postignuta ukoliko Društvo upravlja financijskim i poslovnim politikama društva tako da se ostvare koristi od njegovih aktivnosti. Ulaganja u ovisna društva iskazana su po trošku. Ova ulaganja testiraju se na umanjenje kada postoje indikatori umanjenja.

Ulaganja u pridružena društva

Pridruženim društvima smatraju se društva u kojima Društvo ima značajan utjecaj, ali nema kontrolu. Značajan utjecaj je moć sudjelovanja u odlukama o financijskim i poslovnim politikama subjekta u koje je izvršeno ulaganje, ali ne predstavlja kontrolu ili zajedničku kontrolu tih politika. Ulaganja u pridružena društva iskazuju se po metodi udjela.

j) Zalihe

Zalihe se iskazuju po trošku ili neto vrijednosti koja se može realizirati, ovisno o tome što je niže. Troškovi zaliha sadrže sve troškove nabave, konverzije i druge zavisne troškove koji su direktno povezani sa dovođenjem zaliha na određenu lokaciju i u određeno stanje. Ukoliko je primjenjivo, trošak obuhvaća i direktne troškove rada i sve režijske/indirektne troškove povezane s dovođenjem zaliha do njihove sadašnje lokacije i u sadašnje stanje. Trošak se utvrđuje primjenom FIFO metode. Sitan inventar se otpisuje u 100% iznosu prilikom stavljanja u uporabu. Neto vrijednost koja se može realizirati predstavlja procijenjenu prodajnu cijenu umanjenu za sve procijenjene troškove dovršenja i troškove marketinga, prodaje i distribucije.

Vrijednosno usklađenje zaliha proizvodnje, gotovih proizvoda i robe radi se pojedinačno za svaki proizvod ukoliko je oštećena, ukoliko je postala u potpunosti ili djelomično zastarjela ili je pala njena prodajna cijena.

k) Najmovi

Na početku ugovora Društvo procjenjuje je li riječ o ugovoru o najmu odnosno sadržava li ugovor najam. Društvo iskazuje imovinu s pravom uporabe i pripadajuću obvezu po najmu u pogledu svih najмова u kojima je ono najmoprimac, osim kad je riječ o kratkoročnim najmovima (definiranim kao najmovima čije trajanje iznosi 12 mjeseci ili manje) te najmove imovine male vrijednosti (kao što su tableti i osobna računala, uredski namještaj i telefoni). Za takve najmove Društvo pravocrtно priznaje plaćanja najma kao poslovni rashod tijekom trajanja najma, osim ako neka druga sustavna osnova kvalitetnije ne odražava vremensku dinamiku trošenja ekonomskih koristi od imovine koje se drži u najmu.

Bilješke uz nekonsolidirane financijske izvještaje (nastavak)

za godinu završenu 31. prosinca 2022. godine

(Svi iznosi iskazani su u tisućama kunama)

2. SAŽETAK TEMELJNIH RAČUNOVODSTVENIH POLITIKA (NASTAVAK)

k) Najmovi (nastavak)

Obveza po najmu prvi se put mjeri u visini sadašnje vrijednosti plaćanja najma koja na datum početka nisu podmirena, umanjena uporabom stope koja proizlazi iz najma. Ako tu stopu nije moguće odrediti, najmoprimac se najčešće služi svojom kamatnom stopom zaduživanja. Plaćanja najma obuhvaćena mjerenjem obveze po najmu obuhvaćaju:

- fiksna plaćanja najma (uključujući plaćanja najma koja su u biti fiksna), umanjena za primljene poticaje za najam;
- varijabilna plaćanja najma koja ovise o indeksu ili stopi, početno mjerena primjenom indeksa ili stope koji vrijede na datum početka najma;
- iznos za koji se očekuje da će ih najmoprimac plaćati na temelju jamstava za ostatak vrijednosti;
- cijenu izvršenja mogućnosti kupnje ako je izvjesno da će najmoprimac iskoristiti tu mogućnost; te
- plaćanja kazni za raskid najma ako razdoblje najma odražava da će najmoprimac iskoristiti mogućnost raskida najma.

Obveze po najmu prezentiraju se kao zasebna stavka u financijskom izvještaju o financijskom položaju.

Obveza po najmu naknadno se mjeri povećanjem knjigovodstvene vrijednosti kako bi odražavala kamate na obveze po najmu (primjenom metode efektivne kamate) te smanjenjem knjigovodstvene vrijednosti kako bi odražavala izvršena plaćanja najma.

Društvo ponovno mjeri obvezu po najmu (te provodi odgovarajuće usklade s povezanom imovinom s pravom uporabe) kada se:

- razdoblje najma promijeni ili nastane značajan događaj ili značajna promjena okolnosti zbog čega dođe do promjene u procjeni izvršavanja mogućnosti kupnje, te se u tom slučaju obveza po najmu ponovno mjeri tako da se revidirana plaćanja najma diskontira primjenom revidirane diskontne stope,
- plaćanja najma promijene zbog promjena indeksa ili stope odnosno promjene u očekivanom plaćanju zajamčenog ostatka vrijednosti, te se u tom slučaju obveza po najmu ponovno mjeri tako da se revidirana plaćanja najma diskontira primjenom nepromijenjenih diskontnih stopa (osim ako je promjena u plaćanjima najma posljedica promjene promjenjivih kamatnih stopa, te se u tom slučaju primjenjuje revidirana diskontna stopa).
- ugovori o najmu mijenjaju, a izmjena najma ne obračunava se kao zaseban najam, te se u tom slučaju obveza po najmu ponovno mjeri na temelju razdoblja izmijenjenog najma tako da se revidirana plaćanja najma diskontiraju primjenom revidiranih diskontnih stopa na datum stupanja izmjene na snagu.

Društvo nije obavilo takve usklade tijekom prezentiranih razdoblja. Imovina s pravom uporabe obuhvaća početno mjerenje predmetne obveze po najmu, plaćanja najma na dan početka najma ili prije toga, umanjeno za primljene poticaje za zaključenje poslovnog najma i sve početne izravne troškove. Oni se naknadno mjere po trošku umanjenom za akumuliranu amortizaciju i gubitke od umanjenja vrijednosti.

Bilješke uz nekonsolidirane financijske izvještaje (nastavak)

za godinu završenu 31. prosinca 2022. godine

(Svi iznosi iskazani su u tisućama kuna)

2. SAŽETAK TEMELJNIH RAČUNOVODSTVENIH POLITIKA (NASTAVAK)

k) Najmovi (nastavak)

Imovina s pravom uporabe amortizira se kroz razdoblje najma ili vijek uporabe, ovisno o tome što je kraće. Ako se na temelju najma vlasništvo nad odnosnom imovinom prenese ili ako trošak imovine s pravom uporabe odražava da će Društvo iskoristiti mogućnost kupnje, imovina s pravom uporabe amortizira se kroz korisni vijek uporabe odnosne imovine. Amortizacija započinje na datum početka najma.

Imovina s pravom uporabe prezentira se kao zasebna stavka u izvještaju o financijskom položaju. Društvo primjenjuje MRS 36 kako bi ustanovilo je li vrijednost imovine s pravom uporabe umanjena odnosno jesu li za nju obračunati bilo kakvi gubici zbog umanjenja vrijednosti, kako je opisano u politici „Nekretnine, postrojenja i oprema”.

Promjenjive najamnine koje ne ovise o indeksu ili stopi nisu obuhvaćene mjerenjem obveze po najmu i imovine s pravom uporabe. Povezana plaćanja priznaju se kao trošak u razdoblju u kojem je nastao događaj ili uvjet koji je potaknuo predmetna plaćanja te se nalaze u „Ostali vanjski troškovi” u dobiti i gubitku (bilješka 6).

Društvo kao najmodavac

Društvo sklapa ugovore o najmu kao najmodavac s obzirom na svoja određena ulaganja u nekretnine.

Najmovi u kojima je Društvo najmodavac klasificiraju se kao financijski ili poslovni najmovi. Najam se klasificira kao financijski najam ako se njime na najmoprimca prenose gotovo svi rizici i koristi povezani s vlasništvom nad odnosnom imovinom. Svi drugi najmovi klasificiraju se kao poslovni najmovi.

Kada je Društvo posredni najmodavac, ono obračunava glavni najam i podnajam kao dva zasebna ugovora. Podnajam se klasificira kao financijski ili poslovni najam upućivanjem na imovinu s pravom uporabe koja proizlazi iz glavnog najma.

Prihodi od najamnina temeljem poslovnog najma priznaju se pravocrtno tijekom razdoblja predmetnog najma. Početni izravni troškovi nastali u fazi pregovaranja i ugovaranja uvjeta poslovnog najma pripisuju se knjigovodstvenom iznosu predmeta najma i priznaju pravocrtno tijekom razdoblja najma.

Potraživanja temeljem financijskih najмова knjiže se kao potraživanja u iznosu neto ulaganja Društva u najam. Prihodi od financijskog najma raspoređuju se na obračunska razdoblja kako bi odražavali konstantnu periodičnu stopu povrata na otvoreno stanje neto ulaganja Društva temeljem najmovi.

Kada ugovor obuhvaća komponente koje se odnose na najam i komponente koje se ne odnose na najam, Društvo primjenjuje MSFI 15 za raspodjelu naknade u skladu s ugovorom za svaku komponentu.

l) Novac i novčani ekvivalenti

Novac se sastoji od depozita, novca na računima u bankama i sličnim institucijama i gotovog novca u blagajnama. Ova pozicija uključuje novac odmah raspoloživ i upotrebljiv i karakterizirana je odsutnošću rizika naplate.

Bilješke uz nekonsolidirane financijske izvještaje (nastavak)

za godinu završenu 31. prosinca 2022. godine

(Svi iznosi iskazani su u tisućama kuna)

2. SAŽETAK TEMELJNIH RAČUNOVODSTVENIH POLITIKA (NASTAVAK)

m) **Primljeni krediti**

Kamatonosni bankarski krediti i prekoračenja knjiže se po amortiziranom trošku u visini primljenih iznosa, umanjenih za direktne troškove odobrenja. Financijski troškovi, uključivši premije koje se plaćaju prilikom podmirenja ili otkupa, knjiže se po obračunskoj osnovi i pripisuju knjigovodstvenom iznosu instrumenta u onoj mjeri u kojoj su nepodmireni u razdoblju u kojem su nastali.

n) **Rezerviranja**

Rezerviranje se priznaje ako, i samo ako, Društvo ima sadašnju obvezu (pravnu ili konstruktivnu) nastalu kao rezultat prošlog događaja i vjerojatno je da će za podmirenje te obveze biti potreban odljev ekonomskih resursa, te ako je moguće realno procijeniti iznos te obveze.

Iznos priznat kao rezerviranje je najbolja procjena izdataka potrebnih za podmirenje sadašnje obveze na datum bilance, uzimajući u obzir rizike i neizvjesnosti u svezi te obveze. Kada se rezerviranje mjeri na temelju procijenjenih novčanih tokova, iznos rezerviranja je sadašnja vrijednost očekivanih izdataka potrebnih za podmirenje obveze. U slučaju diskontiranja, povećanje u rezerviranjima koje odražava protek vremena priznaje se kao trošak kamata.

Ako se očekuje da će neke ili sve izdatke potrebne za podmirenje rezerviranja nadoknaditi treća strana, potraživanje se priznaje kao imovina samo kada je doista izvjesno da će naknada biti primljena te da se iznos naknade može pouzdano izmjeriti.

o) **Zarada po dionici**

Društvo prikazuje podatke o osnovnoj i razrijeđenoj zaradi po dionici za redovne dionice. Osnovna zarada po dionici se računa dijeleći dobit ili gubitak za godinu raspoloživu za imatelje redovnih dionica, s ponderiranim prosječnim brojem redovnih dionica tijekom razdoblja.

p) **Dividende**

Dividende se priznaju u izvještaju o promjenama kapitala i prikazuju se kao obveza u razdoblju u kojem su odobrene od strane dioničara Društva.

q) **Potencijalne obveze**

Potencijalne obveze nisu priznate u financijskim izvještajima. One se objavljuju u bilješkama osim ukoliko odljev ekonomskih koristi nije vjerojatan.

r) **Događaji nakon datuma bilance**

Događaji nakon datuma bilance koji daju dodatne informacije o financijskom položaju Društva na datum bilance (događaji koji zahtijevaju usklađivanje) reflektirani su u financijskim izvještajima. Događaji nakon datuma bilance koji se ne smatraju događajima koji zahtijevaju usklađivanje objavljuju se u bilješkama kada su značajni.

s) **Usporedne informacije**

Tamo gdje bi bilo potrebno, usporedni podaci se reklasificiraju kako bi se postigla dosljednost u prikazivanju podataka s podacima tekuće financijske godine i ostalim podacima. Prikazani financijski izvještaji dosljedno prezentiraju podatke i informacije iz razdoblja u razdoblje.

Bilješke uz nekonsolidirane financijske izvještaje (nastavak)

za godinu završenu 31. prosinca 2022. godine

(Svi iznosi iskazani su u tisućama kuna)

2. SAŽETAK TEMELJNIH RAČUNOVODSTVENIH POLITIKA (NASTAVAK)

t) Financijska imovina

Financijska imovina i financijske obveze priznaju se u izvještaju o financijskom položaju Društva kada Društvo postane strana ugovornih odredbi instrumenta.

Financijska imovina i financijske obveze početno se mjere po fer vrijednosti. Transakcijski troškovi koji se mogu izravno pripisati stjecanju ili izdavanju financijske imovine i financijskih obveza (osim financijske imovine i financijskih obveza koja se mjeri po fer vrijednosti kroz dobit ili gubitak) dodaju se ili odbijaju od fer vrijednosti financijske imovine ili financijskih obveza, prema potrebi, pri početnom priznavanju. Transakcijski troškovi koji se mogu izravno pripisati stjecanju financijske imovine ili financijskih obveza po fer vrijednosti kroz dobit i gubitak priznaju se odmah u dobiti i gubitku.

Kupnja ili prodaja financijske imovine redovnim putem priznaje se i prestaje priznavati na osnovu datuma trgovanja. Redovne kupnje ili prodaje su kupnja ili prodaja financijske imovine koja zahtijeva isporuku imovine u vremenskom okviru utvrđenom propisom ili praksom na tržištu.

Sva priznata financijska imovina naknadno se u cijelosti mjeri po amortiziranom trošku, fer vrijednosti kroz ostalu sveobuhvatnu dobit ili fer vrijednosti kroz dobit ili gubitak, ovisno o poslovnom modelu i karakteristikama ugovorenih tijekova novca financijske imovine.

Klasifikacija financijske imovine

Financijska imovina koja ispunjava sljedeće uvjete naknadno se mjeri po amortiziranom trošku:

- financijska imovina se drži unutar poslovnog modela čiji je cilj držanje financijske imovine radi naplate ugovornih novčanih tokova; i
- ugovorni uvjeti financijske imovine uzrokuju novčane tijekove koji su isključivo plaćanje glavnice i kamata na preostali iznos glavnice na određene datume

(i) Amortizirani trošak i metoda efektivne kamatne stope

Metoda efektivne kamatne stope je metoda izračuna amortiziranog troška financijske imovine i raspoređivanja prihoda od kamata tijekom relevantnog razdoblja.

Za financijsku imovinu, osim kupljene ili nastale kreditno umanjene financijske imovine (tj. imovine koja je kreditno umanjena prilikom početnog priznavanja), efektivna kamatna stopa je stopa koja točno diskontira procijenjene buduće novčane primitke (uključujući sve naknade i bodove plaćene ili primljene koje čine sastavni dio efektivne kamatne stope, transakcijskih troškova i ostalih premija ili diskonta) isključujući očekivane kreditne gubitke, kroz očekivani vijek financijske imovine ili gdje je prikladno, kraće razdoblje, na bruto knjigovodstvene vrijednosti financijske imovine pri početnom priznavanju. Za kupljenu ili nastalu kreditno umanjenu financijsku imovinu, efektivna kamatna stopa usklađena s kreditom izračunava se diskontiranjem procijenjenih budućih novčanih tokova, uključujući očekivane kreditne gubitke na amortizirani trošak financijske imovine pri početnom mjerenju.

Bilješke uz nekonsolidirane financijske izvještaje (nastavak)

za godinu završenu 31. prosinca 2022. godine

(Svi iznosi iskazani su u tisućama kuna)

2. SAŽETAK TEMELJNIH RAČUNOVODSTVENIH POLITIKA (NASTAVAK)

t) Financijska imovina (nastavak)

Amortizirani trošak financijske imovine je iznos po kojem se financijski instrument mjeri pri početnom priznavanju umanjeno za otplate glavnice i uvećano za kumulativnu amortizaciju, koristeći metodu efektivne kamatne stope bilo koje razlike između tog početnog iznosa i iznosa dospjeća, usklađenog za bilo koji gubitak. Bruto knjigovodstvena vrijednost financijske imovine je amortizirani trošak financijske imovine prije usklađivanja za bilo koji gubitak.

Prihodi od kamata priznaju se primjenom metode efektivne kamatne stope za financijsku imovinu koja se naknadno mjeri po amortiziranom trošku i po FVOSD.

Za financijsku imovinu, osim za kupljenu ili nastalu kreditno umanjenu financijsku imovinu, prihodi od kamata izračunavaju se primjenom efektivne kamatne stope na bruto knjigovodstvenu vrijednost financijske imovine, osim za financijsku imovinu koja je kasnije postala kreditno umanjena.

Za financijsku imovinu koja je kasnije postala kreditno umanjena, prihod od kamata se priznaje primjenom efektivne kamatne stope na amortizirani trošak financijske imovine. Ako se u narednim izvještajnim razdobljima, kreditni rizik na kreditno umanjenu financijsku instrument poboljša tako da financijski instrument više nije kreditno umanjeno, prihod od kamata se priznaje primjenom efektivne kamatne stope na bruto knjigovodstvenu vrijednost financijske imovine.

Za kupljenu ili nastalu kreditno umanjenu financijsku imovinu, Društvo priznaje prihode od kamata primjenom efektivne kamatne stope usklađene kreditnim rizikom na amortizirani trošak financijske imovine pri početnom priznavanju. Izračun se ne vraća na bruto osnovu čak i ako se kreditni rizik financijske imovine naknadno poboljša tako da financijska imovina više nije kreditno umanjena.

Prihodi od kamata priznaju se u izvještaju o sveobuhvatnoj dobiti.

Umanjenje financijske imovine

Društvo priznaje rezervacije za očekivane kreditne gubitke od ulaganja u financijsku imovinu koja se mjeri po amortiziranom trošku te za potraživanja od kupaca. Iznos očekivanih kreditnih gubitaka izračunava se na svaki datum izvještavanja kako bi odražavao promjene u kreditnom riziku od početnog priznavanja pojedinog financijskog instrumenta.

Društvo uvijek priznaje cjeloživotne očekivane kreditne gubitke (ECL) za potraživanja od kupaca temeljem odabranog pojednostavljenog pristupa. Očekivani kreditni gubici na ovu financijsku imovinu procjenjuju se na temelju matrice dana kašnjenja kreirane na temelju povijesnog iskustva Društva u pogledu kreditnih gubitaka, usklađene s faktorima koji su specifični za dužnike. Društvo trenutno ne usklađuje stopu gubitka za buduće makroekonomske uvjete budući da nije provelo analizu utjecaja makroekonomskih čimbenika na povijesne stope gubitka, uključujući vremensku vrijednost novca gdje je to prikladno.

Za sve ostale financijske instrumente Društvo priznaje cjeloživotni ECL u slučaju kada je došlo do značajnog povećanja kreditnog rizika od početnog priznavanja. Međutim, ako se kreditni rizik na financijskom instrumentu nije značajno povećao od početnog priznavanja, Društvo mjeri gubitak za taj financijski instrument u iznosu jednakom 12-mjesečnom ECL-u.

Bilješke uz nekonsolidirane financijske izvještaje (nastavak)

za godinu završenu 31. prosinca 2022. godine

(Svi iznosi iskazani su u tisućama kuna)

2. SAŽETAK TEMELJNIH RAČUNOVODSTVENIH POLITIKA (NASTAVAK)

t) Financijska imovina (nastavak)

Cjeloživotni ECL predstavlja očekivane kreditne gubitke koji će proizaći iz svih mogućih događaja neispunjenja obveza tijekom očekivanog vijeka trajanja financijskog instrumenta. Nasuprot tome, 12-mjesečni ECL predstavlja dio cjeloživotnog ECL-a uslijed vjerojatnosti nastanka statusa neispunjenja obveza u sljedećih 12 mjeseci nakon izvještajnog datuma.

(i) Značajno povećanje kreditnog rizika

Prilikom procjene je li kreditni rizik na financijskom instrumentu značajno porastao od početnog priznavanja, Društvo uspoređuje rizik nastanka statusa neispunjenja obveza na datum izvještavanja s rizikom nastanka statusa neispunjenja obveza financijskog instrumenta na datum početnog priznavanja. Prilikom ove procjene, Društvo uzima u obzir i kvantitativne i kvalitativne informacije koje su razumne i dostupne, uključujući povijesno iskustvo te informacije koje su dostupne bez nepotrebnih troškova ili angažmana.

Konkretno, Društvo se prilikom procjene značajnog pogoršanja kreditnog rizika oslanja na dane kašnjenja. Ukoliko dužnik kasni više od 180 dana, a na osnovi tržišne prakse, tada Društvo pretpostavlja da je došlo do značajnog povećanja kreditnog rizika.

Unatoč prije navedenom, pretpostavlja se da se kreditni rizik na financijskom instrumentu nije značajno povećao od početnog priznavanja ako se utvrdi da financijski instrument ima nizak kreditni rizik na datum izvještavanja. Utvrđeno je da financijski instrument ima nizak kreditni rizik ako:

- financijski instrument ima niski rizik nastanka statusa neispunjenja obveza,
- dužnik ima snažnu sposobnost da podmiri svoje ugovorne obveze u kratkom roku, i
- nepovoljne promjene ekonomskih i poslovnih uvjeta na duži rok mogu, ali ne moraju nužno, smanjiti sposobnost zajmoprimca da ispunji svoje ugovorne obveze novčanog toka.

Međutim, Društvo trenutno ne koristi pojednostavljenje niskog kreditnog rizika prilikom ocjene značajnog povećanja kreditnog rizika. Društvo redovito prati učinkovitost korištenih kriterija za utvrđivanje je li došlo do značajnog povećanja kreditnog rizika i revidira ih kako bi se osiguralo da kriteriji mogu identificirati značajno povećanje kreditnog rizika prije nego što dođe do kašnjenja u plaćanjima.

(ii) Definicija statusa neispunjenja obveze

Sljedeće činjenice koje predstavljaju slučaj nepodmirenja za potrebe upravljanja unutarnjim kreditnim rizikom, Društvo smatra povijesnim iskustvom koje pokazuju da financijska imovina koja zadovoljava bilo koji od sljedećih kriterija općenito nije nadoknadiva:

- kada je dužnik prekršio financijske klauzule; ili
- kada podaci koji su interno razvijeni ili dobiveni iz vanjskih izvora ukazuju na to da je malo vjerojatno da će dužnik isplatiti svoje vjerovnike, uključujući i Društvo, u cijelosti (bez uzimanja u obzir bilo kojeg kolaterala koje drži Društvo).

Bez obzira na gore navedenu analizu, Društvo smatra da je došlo do neispunjavanja obveza kada je financijska imovina dospjela više od 360 dana, a nisu plaćene obveze po istoj, osim ako Društvo ne raspolaze razumnim i potkrijepivim informacijama kako bi pokazala prikladniji kriterij kašnjenja.

Bilješke uz nekonsolidirane financijske izvještaje (nastavak)

za godinu završenu 31. prosinca 2022. godine

(Svi iznosi iskazani su u tisućama kuna)

2. SAŽETAK TEMELJNIH RAČUNOVODSTVENIH POLITIKA (NASTAVAK)

t) Financijska imovina (nastavak)

(iii) Kreditno umanjena financijska imovina

Financijska imovina je kreditno umanjena kada je došlo do jednog ili više događaja koji imaju štetan utjecaj na procijenjene buduće novčane tokove te financijske imovine. Dokaz da je financijsko sredstvo kreditno umanjeno uključuje dostupne podatke o sljedećim događajima:

- značajne financijske poteškoće izdavatelja ili dužnika;
- kršenje ugovora, kao neispunjenje obveze (definirano iznad);
- kada izdavatelj dužniku, zbog financijskih poteškoća dužnika, odobrava istom koncesiju koju inače ne bi uzeo u obzir;
- kada postaje vjerojatno da će dužnik otići u stečaj ili drugu financijsku reorganizaciju
- nestanak aktivnog tržišta za određenu financijsku imovinu zbog financijskih poteškoća.

(iv) Politika otpisa

Društvo otpisuje financijsku imovinu kada postoje podaci koji ukazuju na to da je dužnik u ozbiljnim financijskim poteškoćama i da nema realnih izgleda za povrat, npr. kada je dužnik stavljen pod likvidaciju ili je u stečajnom postupku ili u slučaju potraživanja od kupaca, kada su iznosi dospjeli preko tri godine, ovisno što se prije dogodi. Otpisana financijska imovina i dalje može biti podložna aktivnostima naplate postupaka Društva, uzimajući u obzir pravne savjete gdje je to prikladno. Prihod od naplate prethodno otpisane financijske imovine se priznaje u izvještaju o sveobuhvatnoj dobiti u poziciji Ostali poslovni prihodi.

(v) Mjerenje i priznavanje očekivanih kreditnih gubitaka

Mjerenje očekivanih kreditnih gubitaka je funkcija vjerojatnosti nastanka statusa neispunjenja obveza (eng. Probability of Default, PD), gubitka u slučaju nastanka statusa neispunjenja obveza (eng. Loss Given Default, LGD), tj. veličine gubitka ako dođe do neispunjenja i izloženosti u trenutku nastanka statusa neispunjenja obveza (eng. Exposure at Default, EAD). Procjena vjerojatnosti neispunjavanja obveza i gubitka zbog neispunjavanja obveza temelji se na povijesnim podacima te informacijama navedenim u prethodnim paragrafima. Što se tiče izloženosti u trenutku nastanka statusa neispunjenja obveza, za financijsku imovinu ona predstavlja bruto knjigovodstvenu vrijednost imovine na datum izvještavanja.

Za procjenu PD i LGD parametara, Društvo se oslanja na publikacije vanjskih investicijskih rejting agencija.

Za financijsku imovinu, očekivani kreditni gubitak se procjenjuje kao razlika između svih ugovornih novčanih tokova koji dospijevaju u skladu s ugovorom i svih očekivanih novčanih tokova, diskontirana po originalnoj efektivnoj kamatnoj stopi. Ako je Društvo mjerilo rezervacije za očekivane kreditne gubitke za financijski instrument u iznosu cjeloživotnog ECL-a u prethodnom izvještajnom razdoblju, ali na trenutni datum izvještavanja utvrđuje da uvjeti za cjeloživotni ECL više nisu ispunjeni, Društvo mjeri gubitak u iznosu jednakom 12-mjesečnom ECL-u na trenutni datum izvještavanja, osim za imovinu za koju je korišten pojednostavljeni pristup (potraživanja od kupaca).

Društvo priznaje dobit ili gubitak od umanjenja u izvještaju o sveobuhvatnoj dobiti za sve financijske instrumente s odgovarajućim usklađenjem knjigovodstvenog iznosa kroz račun rezerviranja za očekivane kreditne gubitke.

Bilješke uz nekonsolidirane financijske izvještaje (nastavak)

za godinu završenu 31. prosinca 2022. godine

(Svi iznosi iskazani su u tisućama kuna)

2. SAŽETAK TEMELJNIH RAČUNOVODSTVENIH POLITIKA (NASTAVAK)

t) Financijska imovina (nastavak)

Prestanak priznavanja financijske imovine

Društvo prestaje priznavati financijsku imovinu samo kada isteknu ugovorna prava na novčane tijekomove ili kada prenosi financijsku imovinu, sve rizike i nagrade povezane s vlasništvom nad financijskom imovinom na drugu osobu.

(v) Mjerenje i priznavanje očekivanih kreditnih gubitaka (nastavak)

Ako Društvo ne prenosi i ne zadržava suštinski sve rizike i nagrade povezane s vlasništvom te nastavlja kontrolirati prenesenu imovinu, Društvo priznaje svoj zadržani udjel u imovini i povezanu obvezu za iznose koje će možda morati platiti. Ako Društvo zadrži sve značajne rizike i nagrade povezane s vlasništvom nad prenesenom financijskom imovinom, Društvo nastavlja priznavati financijsku imovinu i također priznaje zaprimljeni kolateral za primljenu imovinu.

U slučaju prestanka priznavanja financijske imovine koja se mjeri po amortiziranom trošku, razlika između knjigovodstvene vrijednosti i iznosa primljene naknade i potraživanja priznaje se u računu dobiti i gubitka. Nadalje, pri prestanku priznavanja ulaganja u financijsku imovinu mjerenu po FVOSD, kumulativna dobit ili gubitak prethodno akumuliran u rezervi za revalorizaciju ulaganja reklasificira se u dobit ili gubitak, izuzev vlasničkih instrumenata za koje je odabrana FVOSD opcija.

Zajmovi i potraživanja

Društvo uvijek iskazuje rezervacije za gubitke potraživanja od kupaca u iznosu jednakom cjeloživotnom ECL-u. Očekivani kreditni gubici na potraživanja od kupaca procjenjuju se na temelju matrice dana kašnjenja, uzimajući u obzir povijesno iskustvo nastanka statusa neispunjenja obveza dužnika, i analizu tekuće financijske pozicije dužnika. Društvo je priznalo gubitak u iznosu od 100% na sva potraživanja koja su dospjela preko 360 dana jer povijesno iskustvo ukazuje da se ova potraživanja uglavnom ne mogu nadoknaditi.

Nije bilo promjena u tehnikama procjene ili značajnim pretpostavkama tijekom tekućeg izvještajnog razdoblja.

Društvo otpisuje potraživanje od kupaca kada postoje podaci koji ukazuju na to da je dužnik u ozbiljnim financijskim poteškoćama i da nema realnih izgleda za povrat, npr. kada je dužnik stavljen pod likvidaciju ili je stupio u stečajni postupak, ili kada su potraživanja od kupaca dospjela više od dvije godine, ovisno što se dogodi ranije. Niti jedno od otpisanih potraživanja ne podliježe aktivnostima izvršenja. Budući da iskustvo povijesnog kreditnog gubitka Društva ne pokazuje značajno različite obrasce gubitka za različite segmente klijenata, rezerviranja za gubitke temeljene na statusu dospjeća se dodatno ne razlikuju između različitih korisničkih grupa Društva.

Bilješke uz nekonsolidirane financijske izvještaje (nastavak)

za godinu završenu 31. prosinca 2022. godine

(Svi iznosi iskazani su u tisućama kuna)

2. SAŽETAK TEMELJNIH RAČUNOVODSTVENIH POLITIKA (NASTAVAK)

u) Financijske obveze i vlasnički instrumenti izdani od strane Društva

Sve financijske obveze naknadno se mjere po amortiziranom trošku primjenom metode efektivne kamatne stope ili po fer vrijednosti kroz dobit ili gubitak.

Društvo sve financijske obveze mjeri po amortiziranom trošku.

Međutim, financijske obveze koje nastaju kada prijenos financijske imovine ne ispunjava uvjete za prestanak priznavanja ili kada se primjenjuje pristup kontinuiranog sudjelovanja, te za ugovore o financijskim jamstvima koje je izdalo Društvo, naknadno mjerenje se odvija u skladu s posebnim računovodstvenim politikama navedenim u nastavku.

Financijske obveze naknadno mjerene po amortiziranom trošku

Financijske obveze koje nisu (i) nepredviđena naknada za stjecatelja u poslovnom spajanju, (ii) koje se drže radi trgovanja ili (iii) označene po fer vrijednosti kroz dobit ili gubitak, naknadno se mjere po amortiziranom trošku primjenom metode efektivne kamatne stope.

Metoda efektivne kamatne stope je metoda izračuna amortiziranog troška financijske obveze i raspoređivanja troška kamata tijekom relevantnog razdoblja. Efektivna kamatna stopa je stopa koja točno diskontira procijenjena buduća novčana plaćanja (uključujući sve naknade i bodove plaćene ili primljene koji čine sastavni dio efektivne kamatne stope, transakcijske troškove i druge premije ili popuste) kroz očekivani vijek financijske obveze ili (ako je prikladno) kraće razdoblje, na amortizirani trošak financijske obveze.

Klasifikacija kao financijska obveza ili kapital

Dužnički ili vlasnički instrumenti su klasificirani ili kao financijske obveze ili kao kapital sukladno suštini ugovornog sporazuma.

Vlasnički instrumenti

Vlasnički instrument je svaki ugovor koji dokazuje udio u ostatku imovine Društva nakon oduzimanja svih njegovih obaveza. Vlasnički instrumenti izdani od strane Društva priznaju se kao razlika između primitaka i direktnih troškova izdavanja.

Složeni instrumenti

Komponente složenih instrumenata izdanih od strane Društva klasificiraju se odvojeno kao financijska obveza i kao glavnica u skladu sa suštinom ugovornog sporazuma. Na datum izdavanja, fer vrijednost komponente obveze procjenjuje se koristeći pretežitu tržišnu kamatnu stopu za slične instrumente koji nisu konvertibilni. Taj iznos se priznaje kao obveza na temelju amortiziranog troška primjenom efektivne kamatne stope sve do isteka konverzije ili do datuma dospjeća instrumenta.

Vlasnička komponenta se utvrđuje kao razlika između fer vrijednosti složenog instrumenta i iznosa komponente obveze. Ovaj se iznos priznaje i uključuje u kapital, neto od poreznog efekta, a naknadno mjerenje se ne provodi.

Bilješke uz nekonsolidirane financijske izvještaje (nastavak)

za godinu završenu 31. prosinca 2022. godine

(Svi iznosi iskazani su u tisućama kuna)

2. SAŽETAK TEMELJNIH RAČUNOVODSTVENIH POLITIKA (NASTAVAK)

u) Financijske obveze i vlasnički instrumenti izdani od strane Društva (nastavak)

Dionički kapital

a. Redovne dionice

Direktni zavisni troškovi povezani s izdavanjem redovnih dionica priznaju se kao smanjenje kapitala.

b. Otkup dioničkog kapitala

Iznos naknade plaćene za otkup dioničkog kapitala, uključujući direktne zavisne troškove, priznaje se kao umanjeње u kapitalu i rezervama. Otkupljene dionice klasificiraju se kao vlastite dionice i predstavljaju odbitnu stavku od ukupnog kapitala i rezervi.

Financijsko jamstvo ugovorene obveze

Financijsko jamstvo ugovorene obveze se inicijalno mjeri po njihovoj fer vrijednosti i naknadno se mjeri po višoj vrijednosti:

- iznosa obveze iz ugovora utvrđenoj u skladu s MRS-om 37 „Rezerviranja, potencijalne obveze i potencijalna imovina“; i
- inicijalno priznatog iznosa umanjenog, ukoliko je potrebno, za odgovarajući kumulativni efekt priznat u skladu s politikom priznavanja prihoda (dividende i kamatni prihodi).

v) CO₂ emisijske jedinice

Kupljene emisijske jedinice priznaju se po fer vrijednosti u trenutku stjecanja te se nakon početnog priznavanja vode po amortiziranom trošku umanjenom za umanjeња vrijednosti. Kod jedinica koje se kupuju na ETS tržištu (EU platforma za trgovanje CO₂ emisijskim jedinicama), fer vrijednost pri stjecanju predstavlja kupovna cijena jedinica na ETS tržištu. Emisijske jedinice testiraju se na umanjeње vrijednosti na svaki datum izvještavanja, a gubitak od umanjeња vrijednosti priznaje se ukoliko njihova knjigovodstvena vrijednost premašuje završnu cijenu na ETS tržištu na datum izvještavanja. Umanjeња vrijednosti priznaju se kao umanjeње knjigovodstvene vrijednosti imovine uz priznavanje gubitka unutar operativnih troškova u računu dobiti i gubitka. Pri predaji emisijskih jedinica za podmirenje obveze za emisije, emisijske jedinice priznate kao imovina prestaju se priznavati uz odgovarajući prestanak priznavanja obveze za emisije i eventualne gubitke ili dobitke priznate unutar operativnih troškova u računu dobiti i gubitka.

Obveza za trošak CO₂ emisija priznaje se tijekom izvještajnog razdoblja na mjesečnoj razini sukladno planiranoj količini emisija CO₂ emisijskih jedinica za svaki mjesec prema završnoj cijeni na ETS tržištu na zadnji dan svakog mjeseca. Obveze za predaju CO₂ emisijskih jedinica priznaju se unutar kratkoročnih obveza dok se odgovarajući trošak priznaje unutar operativnih troškova poslovanja. Obveza za predaju CO₂ emisijskih jedinica svodi se na tržišnu vrijednost emisijskih jedinica na svaki datum izvještavanja osim u onom dijelu u kojem će one biti podmirene već kupljenim jedinicama isključivo namijenjenim za svrhu namirenja obveze za predaju emisijskih jedinica u kojem slučaju se taj dio obveze priznaje u iznosu troška stjecanja navedenih kupljenih jedinica.

Bilješke uz nekonsolidirane financijske izvještaje (nastavak)

za godinu završenu 31. prosinca 2022. godine

(Svi iznosi iskazani su u tisućama kuna)

3. KLJUČNE RAČUNOVODSTVENE PROSUDBE I KLJUČNI IZVORI PROCJENE

U primjeni računovodstvenih politika Društva, koje su objašnjene u bilješki 2, Uprava je obvezna prosuditi, procijeniti i pretpostaviti knjigovodstvenu vrijednost imovine i obveza koje se ne mogu izvesti iz ostalih izvora. Procjene i povezane pretpostavke se temelje na ranijem iskustvu i ostalim faktorima koji su uzeti u obzir kao relevantni. Stvarni rezultati mogu se razlikovati od procijenjenih.

Procjene i temeljne pretpostavke se stalno revidiraju. Izmjene knjigovodstvenih procjena priznaju se u razdoblju izmjene ukoliko se odnose samo na to razdoblje ili u razdoblje izmjene i budućim razdobljima ukoliko izmjena utječe na tekuće i buduće razdoblje.

3.1 Ključni izvori procjene neizvjesnosti

Ključne pretpostavke vezane za budućnost i ostale ključne izvore procjene neizvjesnosti na datum bilance, koje nose značajan rizik uzrokovanja materijalnog usklađenja knjigovodstvene vrijednosti imovine i obveza u okviru naredne financijske godine su slijedeće:

Vijek trajanja nekretnina, postrojenja i opreme

Kao što je objašnjeno u bilješki 2, Društvo preispituje procijenjeni vijek trajanja nekretnina, postrojenja i opreme na kraju svakog godišnjeg izvještajnog razdoblja. U tijeku 2022. godine nije došlo do izmjene procijenjenog vijeka trajanja nekretnina, postrojenja i opreme odnosno stopa amortizacije.

	2022.	2021.
	(u godinama)	(u godinama)
Zgrade	10-20	10-20
Proizvodna oprema	6,7-20	6,7-20
Ostala oprema	4-10	4-10
Vozila	4	4

Fer vrijednost financijske imovine i ostalih financijskih instrumenata

Kao što je objašnjeno u bilješki 21, Uprava koristi svoju prosudbu prilikom procjene umanjenja vrijednosti potraživanja od kupaca i ostalih potraživanja. Primijenjene su uobičajene tehnike vrednovanja koje se temelje na analizi diskontiranih novčanih tijekova na bazi ranijih iskustava Društva vezano za naplatu potraživanja. Ostali detalji korištenih pretpostavki i rezultati osjetljivih analiza koji su u vezi sa ovim pretpostavkama su navedeni u bilješki 21.

Bilješke uz nekonsolidirane financijske izvještaje (nastavak)

za godinu završenu 31. prosinca 2022. godine

(Svi iznosi iskazani su u tisućama kuna)

3. KLJUČNE RAČUNOVODSTVENE PROSUDBE I KLJUČNI IZVORI PROCJENE (NASTAVAK)

3.2 Prepravci stavki Izvještaja o sveobuhvatnoj dobiti i Izvještaja o financijskom položaju

Efekti prepravaka su kako slijedi:

Prepravci stavki Izvještaja o sveobuhvatnoj dobiti

Poslovni rashodi	2021. prije prepravka	Prepravak	2021. nakon prepravka
Trošak prodane robe, utrošene sirovine, energija i proizvodne usluge / Materijalni troškovi	(360.372)	(25.380)	(385.752)
Ostali troškovi poslovanja / Ostali troškovi	(132.758)	40.218	(92.540)
Rezerviranja	-	(526)	(526)
Ostali poslovni rashodi	-	(14.312)	(14.312)
Ukupno	(493.130)	-	(493.130)

Prepravci stavki Izvještaja o financijskom položaju

Dugotrajna imovina	2021. prije prepravka	Prepravak	2021. nakon prepravka
Nekretnine, postrojenja, oprema i ulaganja u nekretnine / Nekretnine, postrojenja, oprema	292.367	(20.771)	271.596
Ulaganje u nekretnine	-	14.360	14.360
Imovina s pravom korištenja	981	6.411	7.392
Ukupno	293.348	-	293.348

Dugoročne obveze	2021. prije prepravka	Prepravak	2021. nakon prepravka
Obveze po financijskom najmu / Obveze po najmovima	3.311	868	4.179
Obveze prema dobavljačima i ostale obveze	868	(868)	-
Ukupno	4.179	-	4.179

Kratkoročne obveze	2021. prije prepravka	Prepravak	2021. nakon prepravka
Obveze prema dobavljačima i ostale obveze	119.904	(21.777)	98.127
Kratkoročni krediti	75.732	(1.739)	73.993
Obveze po najmovima	-	1.901	1.901
Odgođeno plaćanje troškova i prihod budućeg razdoblja	-	21.615	21.615
Ukupno	195.636	-	195.636

Prepravci su napravljeni kako bi se uskladila prezentacija zasebnih financijskih izvještaja s konsolidiranim financijskim izvještajima i poboljšala prezentacija Izvještaja o sveobuhvatnoj dobiti i Izvještaja o financijskom položaju.

Bilješke uz nekonsolidirane financijske izvještaje (nastavak)

za godinu završenu 31. prosinca 2022. godine

(Svi iznosi iskazani su u tisućama kuna)

4. PRIHODI OD PRODAJE

	2022.	2021.
Prihodi od prodaje nepovezanim društvima u zemlji	474.252	457.037
Prihodi od prodaje povezanim društvima (bilješka 32)	251.414	182.642
Prihodi od prodaje nepovezanim društvima u inozemstvu	216.061	188.698
Naknadno odobreni popusti povezanim društvima (bilješka 32)	(37.335)	(35.525)
Naknadno odobreni popusti nepovezanim društvima	<u>(82.863)</u>	<u>(158.753)</u>
Ukupno prihodi od prodaje	<u>821.529</u>	<u>634.099</u>

Popusti se odnose na količine prodane kupcima.

Prihodi od prodaje po vrsti proizvoda mogu se analizirati kako slijedi:

2022.	Domaće tržište	Inozemna tržišta	Ukupno
Prihodi od prodaje cementa	274.759	376.738	651.497
Prihodi od prodaje betona	101.249	-	101.249
Prihodi od usluga prijevoza cementa i namala	27.960	9.877	37.837
Prihodi od usluga prijevoza betona	17.911	-	17.911
Prihodi od prodaje namala	6.135	5.584	11.719
Prihodi od prodaje paleta	<u>839</u>	<u>477</u>	<u>1.316</u>
Ukupno	<u>428.853</u>	<u>392.676</u>	<u>821.529</u>

2021.	Domaće tržište	Inozemna tržišta	Ukupno
Prihodi od prodaje cementa	225.582	264.348	489.930
Prihodi od prodaje betona	91.602	-	91.602
Prihodi od usluga prijevoza cementa i namala	14.609	10.569	25.178
Prihodi od usluga prijevoza betona	17.039	-	17.039
Prihodi od prodaje namala	5.107	4.776	9.883
Prihodi od prodaje paleta	<u>289</u>	<u>178</u>	<u>467</u>
Ukupno	<u>354.228</u>	<u>279.871</u>	<u>634.099</u>

Bilješke uz nekonsolidirane financijske izvještaje (nastavak)

za godinu završenu 31. prosinca 2022. godine

(Svi iznosi iskazani su u tisućama kuna)

5. OSTALI POSLOVNI PRIHODI

	2022.	2021.
Prihod od zbrinjavanja otpada – povezana društva (bilješka 32)	13.998	12.873
Prihodi od prodaje sirovina i materijala nepovezanim društvima	11.587	6.272
Prihodi od prodaje sirovina i materijala povezanim društvima (bilješka 32)	7.990	3.772
Neto prihodi od prodaje robe u tranzitu nepovezanim društvima	2.812	8.678
Naplaćena ispravljena potraživanja od kupaca – povezana društva	2.008	7.464
Nerealizirani dobiti od ukidanja očekivanih gubitaka	1.574	-
Naplaćena ispravljena potraživanja od kupaca – nepovezana društva	1.333	3.496
Dobit od prodaje dugotrajne imovine povezanim društvima (bilješka 32)	1.256	559
Viškovi sirovina i materijala	567	87
Nerealizirani dobiti od ukidanja očekivanih gubitaka – povezana društva	509	146
Naplata štete s temelja osiguranja	490	182
Ukinuta ispravljena potraživanja od kupaca – nepovezana društva	479	8.998
Prihod od ukidanja dugoročnih rezerviranja	415	434
Prihodi od subvencija, dotacija i regresa od države	338	253
Dobit od prodaje dugotrajne imovine nepovezanim društvima	38	523
Neto prihodi od prodaje robe u tranzitu povezanim društvima (bilješka 32)	32	19
Prihodi od zakupnina od povezanih društava (bilješka 32)	11	106
Naknadno utvrđeni prihodi	1	95
Naplaćena vrijednosno usklađena potraživanja stečena cesijama	-	1.291
Prihod od zbrinjavanja otpada	-	222
Naplaćena prethodno ispravljena potraživanja stečena cesijama	-	34
Prihodi od smanjenja obveza	-	11
Ostali poslovni prihodi	3.771	2.657
Ukupno ostali poslovni prihodi	49.209	58.172

Prihodi od zbrinjavanja otpada ostvareni su u poslovima gospodarenja otpadom temeljem Dozvola za gospodarenje otpadom koje Društvo posjeduje.

Bilješke uz nekonsolidirane financijske izvještaje (nastavak)

za godinu završenu 31. prosinca 2022. godine

(Svi iznosi iskazani su u tisućama kuna)

6. MATERIJALNI TROŠKOVI

	2022.	2021.
Energija	235.808	127.526
Sirovine, rezervni dijelovi i sitan inventar	179.397	166.810
Troškovi sirovina i materijala	415.205	294.336
Nabavna vrijednost prodane robe od nepovezanih društava	19.662	14.906
Nabavna vrijednost prodane robe od povezanih društava	25	18
Troškovi prodane robe	19.687	14.924
Usluge prijevoza	43.830	32.541
Održavanje	13.262	12.360
Troškovi reklame i propagande	11.042	7.251
Najamnine	3.802	2.493
Neproizvodne usluge (intelektualne i savjetodavne usluge)	2.058	14.284
Koncesijske naknade	1.415	1.371
Poštanske i telekomunikacijske usluge	667	532
Komunalne usluge	436	461
Vanjskotrgovačke i špediterske usluge	411	381
Ostale proizvodne usluge	3.129	4.818
Ostali vanjski troškovi	80.052	76.492
Ukupno materijalni troškovi	514.944	385.752

7. TROŠKOVI OSOBLJA

	2022.	2021.
Plaće i naknade	54.499	45.367
Porezi i doprinosi iz plaća	20.944	16.551
Doprinosi na plaće	11.698	9.696
Ukupno troškovi osoblja	87.141	71.614

8. VRIJEDNOSNA USKLAĐENJA

	2022.	2021.
Ispravak vrijednosti potraživanja od kupaca – nepovezana društva	2.044	1.559
Ispravak vrijednosti zaliha	212	114
Umanjenje vrijednosti za očekivane gubitke prema MSFI 9	143	401
Ispravak vrijednosti potraživanja od kupaca – povezana društva	88	131
Ispravak vrijednosti potraživanja stečenih cesijama	20	-
Ukupno vrijednosna usklađenja	2.507	2.205

Bilješke uz nekonsolidirane financijske izvještaje (nastavak)

za godinu završenu 31. prosinca 2022. godine

(Svi iznosi iskazani su u tisućama kuna)

9. OSTALI TROŠKOVI

	2022.	2021.
Naknade emisijskih jedinica CO ₂ (bilješka 30)	77.880	64.109
Nadoknade troškova zaposlenima, darovi i potpore	13.830	10.182
Usluge održavanja software-a	4.285	2.104
Troškovi reprezentacije	4.176	4.907
Usluge čišćenja	2.094	1.472
Premije osiguranja	2.016	1.373
Komunalne naknade	1.574	979
Troškovi kontrole kvalitete, ispitivanja i analize	1.519	1.478
Troškovi zaštitarske službe	1.431	757
Naknade članovima Nadzornog odbora	925	904
Ostale usluge	703	549
Naknade Fondu za zaštitu okoliša i troškovi zaštite okoliša	664	281
Doprinosi i ostali porezi	636	474
Dnevnice za službena putovanja i putni troškovi	603	296
Otpremnine	562	751
Bankarske usluge i članarine	539	317
Troškovi obrazovanja i stručnog usavršavanja	537	292
Usluge revizije	431	282
Troškovi registracije vozila	327	306
Naknade za ugovore o djelu i autorske honorare	166	166
Rezerviranja za neiskorištene dane godišnjeg odmora	99	290
Ostali troškovi	310	271
Ukupno ostali troškovi	115.307	92.540

Društvo je obračunalo troškove emisijskih jedinica CO₂ u 2022. godini u iznosu 77.880 tisuća kuna (2021. godine: 64.109 tisuća kuna) obzirnom da je količina proizvedenih emisijskih jedinica veća od broja jedinica koju Grupa posjeduje na dan 31. prosinca 2022. godine. Društvo tijekom 2022. godine od revizora nije primilo nerezvizijske usluge. Naknade isplaćene zaposlenima odnose se na troškove prijevoza radnika na posao i s posla, potpore i prigodne nagrade radnicima te prigodne darove djeci radnika.

10. OSTALI POSLOVNI RASHODI

	2022.	2021.
Donacije	11.139	8.061
Otpis neispravljenih potraživanja od kupaca	452	-
Otpis potraživanja od kupaca po predstečajnom rješenju	257	5.561
Naknadno utvrđeni rashodi iz prethodnih godina	102	145
Kazne, penali i naknade štete	53	59
Neotpisana vrijednost otuđene i rashodovane dugotrajne imovine	39	259
Manjkovi	7	196
Ostali poslovni rashodi	273	31
Ukupno ostali poslovni rashodi	12.322	14.312

Bilješke uz nekonsolidirane financijske izvještaje (nastavak)

za godinu završenu 31. prosinca 2022. godine

(Svi iznosi iskazani su u tisućama kuna)

11. FINANCIJSKI PRIHODI I RASHODI

	2022.	2021.
Financijski prihodi		
Prihodi od naplaćenih otkupljenih potraživanja	24.168	-
Pozitivne tečajne razlike – nepovezana društva	3.520	2.386
Nerealizirani dobici od ukidanja očekivanih kreditnih gubitaka	1.343	27
Prihodi od kamata na zajmove dane povezanim društvima (bilješka 32)	891	3.453
Prihodi od kamata na zajmove dane nepovezanim društvima	858	1.171
Prihodi od dividendi	772	164
Pozitivne tečajne razlike – povezana društva	529	605
Naplaćena vrijednosno usklađena potraživanja za zajmove dane povezanim društvima	148	-
Prihodi od prodaje dionica i udjela	22	-
Prihodi od zateznih kamata – nepovezana društva	2	715
Prihodi kamata po žiro-računu	1	71
Nerealizirani dobici – fer vrijednost financijske imovine (bilješka 19)	-	2.486
Naplaćena vrijednosno usklađena potraživanja za dane zajmove	-	58
Ukupno financijski prihodi	32.254	11.136
Financijski rashodi		
Rashodi kamata na kredite banaka	(10.559)	(10.926)
Negativne tečajne razlike – nepovezana društva	(2.290)	(1.206)
Nerealizirani gubici – fer vrijednost financijske imovine (bilješka 19)	(456)	(184)
Rashodi kamata na zajmove primljene od povezanih društava (bilješka 32)	(452)	(398)
Negativne tečajne razlike – povezana društva	(273)	(531)
Rashodi kamata po najmovima (bilješka 16)	(223)	(151)
Umanjenje vrijednosti za očekivane kreditne gubitke prema MSFI 9	(164)	(238)
Gubici pri prodaji dionica	(54)	-
Vrijednosno usklađenje financijske imovine	(28)	(41)
Zatezne kamate	(2)	(2)
Ispravak vrijednosti zajmova danih povezanim društvima	-	(94)
Vrijednosno usklađenje financijske imovine raspoložive za prodaju	-	(60)
Ukupno financijski rashodi	(14.501)	(13.831)
Neto financijski rezultat	17.753	(2.695)

Ugovorom o prodaji tražbine Društvo je 2021. godine kupilo od Privredne banke Zagreb tražbine društva Viadukt d.d. Zagreb. Tražbine su bile osigurane založnim pravima – hipotekama na nekretninama. Kupoprodajna cijena ovih tražbina iznosila je 6.200 tisuća EUR odnosno 46.754 tisuće kuna (bilješka 21). U postupku javne dražbe, Rješenjima Trgovačkog suda u Zagrebu iz veljače i ožujka 2022. godine, Društvu su kao prvom razlučnom vjerovniku dosuđene nekretnine u vlasništvu stečajnog dužnika Viadukt d.d. u stečaju u vrijednosti 83.253 tisuće kuna. Obzirom da je kupoprodajna cijena tražbina manja od vrijednosti stečenih nekretnina, Društvo je ostvarilo neto prihod po ovom poslu u iznosu 24.168 tisuća kuna. Uprava vjeruje da je stečena vrijednost nekretnina jednaka fer vrijednosti nekretnina.

Bilješke uz nekonsolidirane financijske izvještaje (nastavak)

za godinu završenu 31. prosinca 2022. godine

(Svi iznosi iskazani su u tisućama kuna)

12. POREZ NA DOBIT I ODGOĐENA POREZNA IMOVINA

Porez na dobit ostvaren u Republici Hrvatskoj obračunava se primjenom stope od 18% na utvrđenu oporezivu dobit za tekuću godinu.

Usklađenje poreza na dobit je kako slijedi:

	2022.	2021.
Trošak poreza na dobit		
Tekući porez	12.883	16.810
Odgođeni porez	933	1.323
Ukupno	13.816	18.133

Usklađenje odgođene porezne imovine kroz račun dobiti i gubitka je kako slijedi:

	2022.	2021.
Stanje na dan 1. siječnja	5.110	6.405
Ukidanje odgođene porezne imovine – MRS 19	(75)	(78)
Priznavanje odgođene porezne imovine – MRS 19	107	147
Ukidanje porezne imovine temeljem odbitnih privremenih razlika	136	1.003
Priznavanje porezne imovine temeljem odbitnih privremenih razlika	(1.101)	(2.395)
Pripajanje društva Nexe grupa d.d. Našice	-	28
Stanje na dan 31. prosinca	4.177	5.110

Odgođena porezna imovina nastala je od porezno nepriznatih rezerviranja za jubilarne nagrade i otpremnine za odlazak u redovnu mirovinu, ukalkuliranih troškova neiskorištenih godišnjih odmora te ispravka vrijednosti koji nisu porezno priznati i ostala rezerviranja.

Tekući porez na dobit i dobit iskazana u računu dobiti i gubitka je prikazan kako slijedi:

	2022.	2021.
Dobit prije oporezivanja	143.052	100.333
Porez po stopi od 18%	25.749	18.060
Trajne razlike – porezno nepriznati troškovi	896	1.048
Privremene razlike – porezno nepriznati troškovi	495	950
Trajne razlike – neoporezivi prihodi	(1.361)	(3.234)
Privremene razlike – neoporezivi prihodi	(13)	(14)
Korištenje porezne olakšice	(12.883)	-
Tekući porez na dobit	12.883	16.810
Efektivna porezna stopa	9,01%	16,75%

Temeljem Zakona o poticanju ulaganja, Ministarstvo gospodarstva i održivog razvoja je u 2022. godini izdalo Društvu potvrdu o dobivanju statusa korisnika potpore za ulaganje. Projekt ulaganja se odnosi na rekonstrukciju građevine ugostiteljsko-turističke namjene – Kurije Mihalović u hotel baština na lokaciji Općine Feričanci. Društvo je u 2022. godini iskoristilo 12.883 tisuće kuna olakšice.

Bilješke uz nekonsolidirane financijske izvještaje (nastavak)

za godinu završenu 31. prosinca 2022. godine

(Svi iznosi iskazani su u tisućama kuna)

13. NEMATERIJALNA IMOVINA

	Računalni programi	Nematerijalna imovina u izgradnji	Ukupna nematerijalna imovina
Nabavna vrijednost			
Stanje 31. prosinca 2020. godine	8.505	-	8.505
Povećanja	-	212	212
Prijenos u upotrebu	212	(212)	-
Smanjenja	(12)	-	(12)
Pripajanje društva Nexe grupa d.d.	4.463	-	4.463
Stanje 31. prosinca 2021. godine	13.168	-	13.168
Povećanja	-	377	377
Prijenos u upotrebu	377	(377)	-
Smanjenja	(708)	-	(708)
Stanje 31. prosinca 2022. godine	12.837	-	12.837
Ispravak vrijednosti			
Stanje 31. prosinca 2020. godine	7.388	-	7.388
Amortizacija	955	-	955
Smanjenja	(12)	-	(12)
Pripajanje društva Nexe grupa d.d.	2.119	-	2.119
Stanje 31. prosinca 2021. godine	10.450	-	10.450
Amortizacija	1.090	-	1.090
Smanjenja	(708)	-	(708)
Stanje 31. prosinca 2022. godine	10.832	-	10.832
Sadašnja vrijednost			
Na dan 31. prosinca 2021. godine	2.718	-	2.718
Na dan 31. prosinca 2022. godine	2.005	-	2.005

Ulaganja u nematerijalnu imovinu najvećim se dijelom odnosi na ulaganje u Navision poslovni informacijski sustav.

Tijekom 2022. i 2021. godine Društvo nije imalo vrijednosno umanjeње nematerijalne imovine.

Bilješke uz nekonsolidirane financijske izvještaje (nastavak)

za godinu završenu 31. prosinca 2022. godine

(Svi iznosi iskazani su u tisućama kuna)

14. NEKRETNINE, POSTROJENJA I OPREMA

	Zemljište	Zgrade	Postrojenja i strojevi	Ostala oprema	Ostala imovina	Materijalna imovina u izgradnji	Predujmovi za materijalnu imovinu	Ukupna materijalna imovina
Nabavna vrijednost								
Stanje 31. prosinca 2020. godine	24.771	766.101	496.665	32.746	165	42.909	3.224	1.366.581
Povećanja	-	-	-	-	-	66.912	97	67.009
Prijenosi u upotrebu	1.156	7.586	45.372	1.919	-	(56.033)	-	-
Prijenos sa Ulaganja u nekretnine	688	2.063	556	-	-	-	-	3.307
Prijenos na Imovinu s pravom korištenja	-	-	(3.109)	(188)	-	-	-	(3.297)
Smanjenja	(113)	-	(4.796)	(4.358)	-	-	-	(9.267)
Pripajanje društva Nexe grupa d.d.	557	17.303	6.806	1.613	6	-	-	26.285
Stanje 31. prosinca 2021. godine	27.059	793.053	541.494	31.732	171	53.788	3.321	1.450.618
Povećanja	-	-	-	-	-	171.386	3.069	174.455
Prijenosi u upotrebu	-	10.118	25.497	13.802	4	(49.421)	-	-
Smanjenja	(893)	-	(955)	(6.547)	-	-	-	(8.395)
Stanje 31. prosinca 2022. godine	26.166	803.171	566.036	38.987	175	175.753	6.390	1.616.678
Ispravak vrijednosti								
Stanje 31. prosinca 2020. godine	-	680.000	435.397	28.568	-	-	-	1.143.965
Amortizacija	-	12.780	11.242	1.237	-	-	-	25.259
Smanjenja	-	-	(2.727)	(3.697)	-	-	-	(6.424)
Prijenos sa Ulaganja u nekretnine	-	58	5	-	-	-	-	63
Prijenos na Imovinu s pravom korištenja	-	-	(873)	(31)	-	-	-	(904)
Pripajanje društva Nexe grupa d.d.	-	10.012	5.834	1.217	-	-	-	17.063
Stanje 31. prosinca 2021. godine	-	702.850	448.878	27.294	-	-	-	1.179.022
Amortizacija	-	8.837	13.125	1.918	-	-	-	23.880
Smanjenja	-	-	(944)	(3.076)	-	-	-	(4.020)
Stanje 31. prosinca 2022. godine	-	711.688	461.058	26.136	-	-	-	1.198.882
Sadašnja vrijednost								
Na dan 31. prosinca 2021. godine	27.059	90.203	92.616	4.438	171	53.788	3.321	271.596
Na dan 31. prosinca 2022. godine	26.166	91.483	104.978	12.851	175	175.753	6.390	417.796

Bilješke uz nekonsolidirane financijske izvještaje (nastavak)

za godinu završenu 31. prosinca 2022. godine

(Svi iznosi iskazani su u tisućama kuna)

14. NEKRETNINE, POSTROJENJA I OPREMA (NASTAVAK)

Ukupna nabavna vrijednost dugotrajne materijalne imovine koja je još u upotrebi, a čija je knjigovodstvena vrijednost nula na dan 31. prosinca 2022. godine iznosi 980.870 tisuća kuna od čega se na građevinske objekte odnosi 559.290 tisuća kuna, a na postrojenja i opremu 421.580 tisuća kuna (31. prosinca 2021. godine: 1.023.035 tisuće kuna od čega se na građevinske objekte odnosi 607.757 tisuća kuna, a na postrojenja i opremu 415.278 tisuća kuna).

Tijekom 2022. i 2021. godine Društvo nije imalo vrijednosno umanjene nekretnina, postrojenja i opreme.

Sadašnja vrijednost imovine koja je dana pod hipoteku na dan 31. prosinca 2022. godine iznosi 80.683 tisuće kuna (31. prosinca 2021. godine: 86.444 tisuća kuna).

Imovina u pripremi u iznosu od 175.753 tisuća kuna najvećim se dijelom odnosi na ulaganje u Kuriju Mihalović u iznosu 67.415 tisuća kuna, nekretnine na lokaciji Pojatno, Radnička cesta i Kranjčevićeva ulica u Zagrebu u iznosu 83.253 tisuće kuna, energetska obnova i obnovljivi izvori energije (OIE) u tvornici cementa Nexe u iznosu 8.139 tisuća kuna, ulaganje u rekonstrukciju postojeće tvornice betona Sisak u iznosu 3.368 tisuća kuna, ulaganje u dogradnju skladišnog prostora pripremljenog goriva iz otpada (SRF) u iznosu 2.946 tisuća kuna, ulaganje u bypass rotacijske peći u iznosu 2.066 tisuća kuna te ostalih manjih investicija i imovine u pripremi u iznosu 8.566 tisuća kuna.

Na dan 31. prosinca 2022. godine Društvo ima 77.090 tisuća kuna ugovorenih neizvršenih investicija koje se najvećim dijelom odnose na bypass rotacijske peći, energetska obnovu i ostale obnovljive izvore energije u tvornici cementa u Našicama i Kuriju Mihalović (31. prosinca 2021. godine: 111.693 tisuće kuna ugovorenih neizvršenih investicija koje se najvećim dijelom odnose na bypass rotacijske peći, Kuriju Mihalović, energetska obnovu i ostale obnovljive izvore energije u tvornici cementa i uređenje poslovnih prostora u Branimirovoj ulici u Zagrebu).

Bilješke uz nekonsolidirane financijske izvještaje (nastavak)

za godinu završenu 31. prosinca 2022. godine

(Svi iznosi iskazani su u tisućama kuna)

15. ULAGANJA U NEKRETNINE

	Zemljište	Zgrade	Postrojenja	Ukupna ulaganja u nekretnine
Nabavna vrijednost				
Stanje 31. prosinca 2020. godine	5.111	6.836	3.728	15.675
Prijenos na Nekretnine, postrojenja i opremu	(688)	(2.063)	(556)	(3.307)
Pripajanje društva Nexe grupa d.d. Našice	4.457	1.140	-	5.597
Stanje 31. prosinca 2021. godine	8.880	5.913	3.172	17.965
Smanjenja	-	-	(4)	(4)
Stanje 31. prosinca 2022. godine	8.880	5.913	3.168	17.961
Ispravak vrijednosti				
Stanje 31. prosinca 2020. godine	-	443	2.672	3.115
Amortizacija	-	143	108	251
Prijenos na Nekretnine, postrojenja i opremu	-	(58)	(5)	(63)
Pripajanje društva Nexe grupa d.d. Našice	-	302	-	302
Stanje 31. prosinca 2021. godine	-	830	2.775	3.605
Amortizacija	-	121	4	125
Smanjenja	-	-	(4)	(4)
Stanje 31. prosinca 2022. godine	-	951	2.775	3.726
Sadašnja vrijednost				
Na dan 31. prosinca 2021. godine	8.880	5.083	397	14.360
Na dan 31. prosinca 2022. godine	8.880	4.962	393	14.235

Ulaganja u nekretnine u iznosu od 14.235 tisuća kuna odnose se na 5 stanova, 2 poslovna prostora, 9 garaža, 8 parkirnih mjesta, spremište, kompleks zgrada, betonaru Trstenik i zemljišta u vlasništvu Društva, od kojih su 3 stana, 2 poslovna prostora, 8 parkirnih mjesta, spremište, kompleks zgrada i betonara Trstenik u najmu (31. prosinca 2021. godine: 14.360 tisuća kuna odnose se na 5 stanova, 2 poslovna prostora, 9 garaža, 8 parkirnih mjesta, spremište, kompleks zgrada, betonaru Trstenik i zemljišta u vlasništvu Društva, od kojih su 3 stana, 2 poslovna prostora, 8 parkirnih mjesta, spremište, kompleks zgrada i betonara Trstenik u najmu). Prihodi od najma ove imovine u 2022. godini iznose 378 tisuća kuna (2021. godine: 448 tisuća kuna). Fer vrijednost ove imovine približno je jednaka njenoj knjigovodstvenoj vrijednosti.

Tijekom 2022. i 2021. godine Društvo nije imalo vrijednosno umanjenje ulaganja u nekretnine.

Bilješke uz nekonsolidirane financijske izvještaje (nastavak)

za godinu završenu 31. prosinca 2022. godine

(Svi iznosi iskazani su u tisućama kuna)

16. IMOVINA S PRAVOM KORIŠTENJA I OBVEZE PO NAJMOVIMA

	Zemljište	Vozila i oprema	Ukupno imovina s pravom korištenja
Nabavna vrijednost			
Stanje 31. prosinca 2020. godine	926	1.100	2.026
Povećanja	-	4.582	4.582
Smanjenja (otuđenje, prodaja, ukidanje prava)	-	(722)	(722)
Prijenos sa Nekretnina, postrojenja i opreme	-	3.297	3.297
Pripajanje društva Nexe grupa d.d. Našice	-	358	358
Stanje 31. prosinca 2021. godine	926	8.615	9.541
Povećanja	1.175	3.020	4.195
Smanjenja (otuđenje, prodaja, ukidanje prava)	-	(431)	(431)
Stanje 31. prosinca 2022. godine	2.101	11.204	13.305
Ispravak vrijednosti			
Stanje 31. prosinca 2020. godine	78	847	925
Amortizacija	39	791	830
Smanjenja (otuđenje, prodaja, ukidanje prava)	-	(722)	(722)
Prijenos sa Nekretnina, postrojenja i opreme	-	904	904
Pripajanje društva Nexe grupa d.d. Našice	-	212	212
Stanje 31. prosinca 2021. godine	117	2.032	2.149
Amortizacija	73	1.028	1.101
Smanjenja (otuđenje, prodaja, ukidanje prava)	-	(431)	(431)
Stanje 31. prosinca 2022. godine	190	2.629	2.819
Sadašnja vrijednost			
Na dan 31. prosinca 2021. godine	809	6.583	7.392
Na dan 31. prosinca 2022. godine	1.911	8.575	10.486

Iznosi priznati u Izvještaju o sveobuhvatnoj dobiti

	2022.	2021.
Troškovi amortizacije na imovini s pravom korištenja	1.101	830
Kamate po osnovi najмова (bilješka 11)	223	151
Troškovi koji se odnose na kratkoročni najam (bilješka 6)	3.802	2.493
Ukupno iznosi priznati u Izvještaju o sveobuhvatnoj dobiti	5.126	3.474

Bilješke uz nekonsolidirane financijske izvještaje (nastavak)

za godinu završenu 31. prosinca 2022. godine

(Svi iznosi iskazani su u tisućama kuna)

16. IMOVINA S PRAVOM KORIŠTENJA I OBVEZE PO NAJMOVIMA (NASTAVAK)

Kretanje obveze za najam imovine s pravom korištenja bilo je kako slijedi:

	2022.	2021.
Stanje na dan 1. siječnja	6.081	3.226
Rashod od kamata	223	151
Povećanje obveza tijekom godine	4.950	5.728
Plaćanje obveza za najam	(2.271)	(3.175)
Plaćanje obveza za najam nenovčanom transakcijom	(1.140)	-
Pripajanje Nexe grupe d.d. Našice	-	150
Tečajne razlike	(21)	-
Stanje na dan 31. prosinca	7.822	6.080

Obveze po najmovima dospijevaju kako slijedi:

	31.12.2022.	31.12.2021.
U roku od godine dana	2.142	1.901
U drugoj godini	1.582	1.619
U trećoj godini	1.028	1.036
U četvrtoj godini	954	459
U petoj godini	506	362
Nakon pet godina	1.610	703
Ukupno	7.822	6.080

Analizirano kao:

	31.12.2022.	31.12.2021.
Kratkoročne obveze po najmovima	2.142	1.901
Dugoročne obveze po najmovima	5.680	4.179
Ukupno obveze po najmovima	7.822	6.080

Bilješke uz nekonsolidirane financijske izvještaje (nastavak)

za godinu završenu 31. prosinca 2022. godine

(Svi iznosi iskazani su u tisućama kuna)

17. ULAGANJA U POVEZANA DRUŠTVA

	Vlasništvo u %		Iznos	
	31.12.2022.	31.12.2021.	31.12.2022.	31.12.2021.
Dilj d.o.o. Vinkovci	100,00	100,00	221.000	221.000
Polet a.d. Novi Bečej	100,00	92,86	136.409	135.876
Igma d.o.o. Koprivnica	100,00	100,00	47.700	47.700
Nexe d.o.o. Sarajevo	100,00	100,00	39.552	39.552
Nexe beton d.o.o. Novi Sad	100,00	100,00	37.959	37.959
Nexe beton d.o.o. Sarajevo	100,00	100,00	18.458	18.458
Nexe gradnja d.o.o. Našice	100,00	100,00	15.500	15.500
Luka Tranzit Osijek d.o.o. Osijek	99,08	82,33	15.620	12.900
N-Invest d.o.o. Sarajevo	100,00	100,00	6.804	6.804
Nexe Invest d.o.o. Našice	100,00	100,00	20	20
Ekonex d.o.o. Našice	100,00	100,00	20	20
Ispravak ulaganja - Nexe Invest d.o.o.			1.150	1.150
Ispravak ulaganja u Nexe d.o.o. Sarajevo			(39.552)	(39.552)
Ispravak ulaganja - Nexe gradnja d.o.o.			(15.500)	(15.500)
Ukupno ulaganja u povezana društva			485.140	481.887

Društvo	Djelatnost
Dilj d.o.o. Vinkovci	Proizvodnja opeke i crijepa
Polet a.d. Novi Bečej	Proizvodnja opeke i crijepa
Igma d.o.o. Koprivnica	Vađenje šljunka i pijeska
Nexe beton d.o.o. Novi Sad	Proizvodnja betona
Nexe gradnja d.o.o. Našice	Završni i instalacijski radovi u građevinarstvu
Nexe beton d.o.o. Sarajevo	Proizvodnja betona
Luka Tranzit Osijek d.o.o. Osijek	Lučke i skladišne djelatnosti i trgovina
Ekonex d.o.o. Našice	Gospodarenje otpadom
N-Invest d.o.o. Sarajevo	Upravljanje, proizvodnja i trgovina
Nexe d.o.o. Sarajevo	Proizvodnja betona i sličnih proizvoda
Nexe Invest d.o.o. Našice	Poslovi upravljanja nekretninom i održavanje nekretnina

Društvo je u 2022. godini sklopilo ugovor o prodaji i prijenosu poslovnih udjela trgovačkog društva Luka Tranzit Osijek d.o.o. Osijek sa Republikom Hrvatskom i Hrvatskim zavodom za mirovinsko osiguranje, zastupani po Centru za restrukturiranje i prodaju (CERP). Društvo je steklo 6 poslovnih udjela, koji predstavljaju 16,75% temeljnog kapitala za 2.720 tisuća kuna.

Društvo je u 2022. godini temeljem Odluke o prinudnom otkupu dionica otkupilo 1.483 dionice društva Polet a.d. Novi Bečej za 533 tisuće kuna.

Bilješke uz nekonsolidirane financijske izvještaje (nastavak)

za godinu završenu 31. prosinca 2022. godine

(Svi iznosi iskazani su u tisućama kuna)

18. POTRAŽIVANJA ZA DANE ZAJMOVE I OSTALA FINACIJSKA IMOVINA

	31.12.2022.	31.12.2021.
Zajmovi dani nepovezanim društvima	11.974	11.946
Tekuće dospijeće dugotrajnih zajmova nepovezanim društvima	(11.974)	(11.946)
Zajmovi dani povezanim društvima	-	54.962
Tekuće dospijeće dugotrajnih zajmova povezanim društvima	-	(9.278)
Ukupno potraživanja za dane zajmove i ostala financijska imovina	-	45.684

Zajmovi dani nepovezanim društvima

	31.12.2022.	31.12.2021.
Zajam društvu GP Put d.d. Sarajevo u stečaju	11.974	11.946
Tekuće dospijeće zajma društvu GP Put d.d. Sarajevo u stečaju	(11.974)	(11.946)
Ukupno zajmovi dani nepovezanim društvima	-	-

Zajmovi dani povezanim društvima

	31.12.2022.	31.12.2021.
Zajam društvu Dilj d.o.o. Vinkovci (bilješka 32)	-	54.962
Tekuće dospijeće zajma društvu Dilj d.o.o. Vinkovci	-	(9.278)
Ukupno zajmovi dani nepovezanim društvima	-	45.684

19. FINACIJSKA IMOVINA PO FER VRIJEDNOSTI KROZ RAČUN DOBITI I GUBITKA

	31.12.2022.	31.12.2021.
Ulaganja u vrijednosnice		
Vlasničke vrijednosnice	9.700	11.577
Mezzanine	2.228	2.228
Obveznice	328	328
Ulaganje u ostale vrijednosnice – depozitarni zapisi	82	82
Ispravak vrijednosti ulaganja u vlasničke vrijednosnice	(622)	(624)
Ukupno financijska imovina po fer vrijednosti	11.716	13.591

Financijska imovina po fer vrijednosti kroz račun dobiti i gubitka mjerena je po fer vrijednosti ako je tržišna vrijednost dostupna ili po trošku umanjenom za eventualno umanjene vrijednosti, ako tržišna vrijednost nije dostupna. Nerealizirani dobiti i gubici nastali mjerenjem financijske imovine raspoložive za prodaju po fer vrijednosti iskazani su u računu dobiti i gubitka.

Bilješke uz nekonsolidirane financijske izvještaje (nastavak)

za godinu završenu 31. prosinca 2022. godine

(Svi iznosi iskazani su u tisućama kuna)

19. FINANCIJSKA IMOVINA PO FER VRIJEDNOSTI KROZ RAČUN DOBITI I GUBITKA (NASTAVAK)

Temeljem predstečajne nagodbe društva Ingoteh d.o.o. Osijek dio tražbina Društva u iznosu 2.228 tisuća kuna pretvoren je u hibridni financijski instrument mezzanine.

Financijska imovina po fer vrijednosti kroz račun dobiti i gubitka u 2022. godini odnosi se na ulaganja u dionice društva Kutjevo d.d. Kutjevo (7.192 tisuće kuna), Hajduk š.d.d. Split (968 tisuća kuna), Japra a.d. Novi Grad (565 tisuća kuna) i udjele u društvu Incema d.o.o. Zagreb (353 tisuće kuna).

Kretanje financijske imovine po fer vrijednosti kroz račun dobiti i gubitka bilo je kako slijedi:

	2022.	2021.
Stanje na dan 1. siječnja	13.591	822
Prodaja dionica	(1.419)	-
Nerealizirani gubici (bilješka 11)	(456)	(184)
Konverzija potraživanja u mezzanine	-	2.228
Vrijednosno usklađenje financijske imovine	-	(60)
Nerealizirani dobiti (bilješka 11)	-	2.486
Pripajanje društva Nexe grupa d.d. Našice	-	8.299
Stanje na dan 31. prosinca	11.716	13.591

20. ZALIHE

	31.12.2022.	31.12.2021.
Roba na putu	118.262	5.067
Sirovine, materijal i rezervni dijelovi	99.837	71.668
Proizvodnja u tijeku i poluproizvodi	22.478	15.149
Gotovi proizvodi	12.673	6.427
Sitan inventar	7.006	4.223
Ispravak vrijednosti zaliha	(2.964)	(3.075)
Ukupno zalihe	257.292	99.459

U 2022. godini ukupan trošak realiziranih vlastitih proizvoda iznosio je 606.725 tisuću kuna (2021. godina: 474.681 tisuća kuna).

Promjene na ispravku vrijednosti zaliha su kako slijedi:

	2022.	2021.
Stanje na dan 1. siječnja	3.075	3.210
Ispravci vrijednosti zaliha (bilješka 8)	212	114
Utrošak / prodaja ispravljenih zaliha	(323)	(249)
Stanje na dan 31. prosinca	2.964	3.075

Bilješke uz nekonsolidirane financijske izvještaje (nastavak)

za godinu završenu 31. prosinca 2022. godine

(Svi iznosi iskazani su u tisućama kuna)

21. POTRAŽIVANJA OD KUPACA I OSTALA POTRAŽIVANJA

	31.12.2022.	31.12.2021.
Dugotrajna potraživanja od nepovezanih kupaca u zemlji	4.300	3.192
Ukupno dugotrajna potraživanja od kupaca	4.300	3.192
Potraživanja od povezanih društava (bilješka 32)	113.396	91.240
Potraživanja od nepovezanih društava u zemlji	91.860	89.509
Potraživanja od nepovezanih društava u inozemstvu	8.090	9.027
Sumnjiva i sporna potraživanja	41.788	42.867
Ispravak vrijednosti potraživanja od kupaca	(46.465)	(47.390)
Ispravak vrijednosti potraživanja od kupaca – povezana društva (bilješka 32)	(50.909)	(52.829)
Neto potraživanja od kupaca	157.760	132.424
Umanjenje vrijednosti za očekivane gubitke prema MSFI 9	(790)	(2.873)
Ukupno potraživanja od kupaca	156.970	129.551
Potraživanja stečena cesijama od povezanih društava (bilješka 32)	31.895	39.103
Potraživanja stečena cesijama od nepovezanih društava u zemlji	18.557	18.647
Predujmovi dani nepovezanim društvima	10.370	4.852
Potraživanja za poreza na dobit	4.109	2.444
Potraživanja za PDV	378	-
Potraživanja za preuzete tražbine (bilješka 11)	-	46.754
Sumnjiva i sporna potraživanja po cesijama	(11.030)	(11.010)
Ispravak vrijednosti potraživanja po cesijama od povezanih društava	(762)	(762)
Umanjenje vrijednosti za očekivane gubitke prema MSFI 9	(183)	(40)
Ostala kratkoročna potraživanja	161	140
Ukupno ostala potraživanja	53.495	100.128
Ukupno potraživanja od kupaca i ostala potraživanja	210.465	229.679

Dugotrajna potraživanja od nepovezanih društava u zemlji odnose se na potraživanja koja su reprogramirana temeljem Rješenja o predstečajnoj nagodbi.

Prosječno vrijeme naplate potraživanja od kupaca u 2022. godini je 66 dana (2021. godine: 71 dan).

Očekivani gubici prema MSFI 9 u 2022. godini iznose 973 tisuće kuna (2021. godine: 2.913 tisuća kuna).

Prije prihvaćanja novog kupca, Društvo koristi internu procjenu kreditne kvalitete potencijalnog kupca i definira kreditne limite za kupce. U određivanju naplativosti potraživanja od kupaca, Društvo razmatra svaku promjenu u kreditnoj kvaliteti potraživanja od kupaca od datuma kada je potraživanje inicijalno priznato do izvještajnog datuma. Koncentracija kreditnog rizika je ograničena, jer je baza kupaca velika i nepovezana.

Bilješke uz nekonsolidirane financijske izvještaje (nastavak)

za godinu završenu 31. prosinca 2022. godine

(Svi iznosi iskazani su u tisućama kuna)

21. POTRAŽIVANJA OD KUPACA I OSTALA POTRAŽIVANJA (NASTAVAK)

Potraživanja od povezanih i nepovezanih kupaca dospjela su kako slijedi:

	31.12.2022.	31.12.2021.
Nedospjelo	89.123	70.490
Manje od jednog mjeseca	35.807	25.443
Jedan do četiri mjeseca	20.600	25.278
Četiri do šest mjeseci	5.859	3.478
Šest do dvanaest mjeseci	3.764	6.563
Više od dvanaest mjeseci	2.607	1.172
Ukupno kratkotrajna potraživanja od kupaca	157.760	132.424

Promjene na ispravku vrijednosti potraživanja od kupaca su kako slijedi:

	2022.	2021.
Stanje na dan 1. siječnja	100.219	80.941
Ispravci vrijednosti potraživanja od povezanih društava	88	131
Ispravci vrijednosti potraživanja od nepovezanih društava	2.044	1.559
Naplaćena ispravljena potraživanja od povezanih društava	(2.008)	(7.464)
Naplaćena ispravljena potraživanja od nepovezanih društava	(1.333)	(3.496)
Ukinuta ispravljena potraživanja od nepovezanih društava	(479)	(8.998)
Otpis ispravljenih potraživanja	(1.157)	(4.610)
Pripajanje društva Nexe grupa d.d. Našice	-	42.156
Stanje na dan 31. prosinca	97.374	100.219

Potraživanja od kupaca se umanjuju za procijenjene nenaplative iznose prodaje određene na osnovi ranijih iskustava naplate. Neto knjigovodstvena vrijednost potraživanja od kupaca i ostalih potraživanja je prihvatljiva aproksimacija njihove fer vrijednosti te su za sva navedena potraživanja provjereni indikatori umanjenja vrijednosti i provedeni potrebni ispravci vrijednosti. Priznato umanjenje predstavlja razliku između knjigovodstvene vrijednosti potraživanja od kupaca i sadašnje vrijednosti očekivanih priljeva.

Promjene očekivanih gubitaka bile su kako slijedi:

	2022.	2021.
Stanje na dan 1. siječnja	2.913	2.658
Nova umanjenja vrijednosti za očekivane gubitke	143	401
Ukidanje očekivanih gubitaka – povezana društva	(509)	(146)
Ukidanje očekivanih gubitaka	(1.574)	-
Stanje na dan 31. prosinca	973	2.913

Bilješke uz nekonsolidirane financijske izvještaje (nastavak)

za godinu završenu 31. prosinca 2022. godine

(Svi iznosi iskazani su u tisućama kuna)

21. POTRAŽIVANJA OD KUPACA I OSTALA POTRAŽIVANJA (NASTAVAK)

Potraživanja stečena cesijom odnose se na potraživanja ustupljena po cesiji i predstavljaju financijsku imovinu u obliku ugovornog prava da Društvo primi novac ili drugu financijsku imovinu.

Promjene na ispravku vrijednosti potraživanja stečenih cesijama su kako slijedi:

	2022.	2021.
Stanje na dan 1. siječnja	11.772	17.159
Ispravci vrijednosti potraživanja po cesijama – nepovezana društva	20	-
Naplaćena ispravljena potraživanja stečena cesijama	-	(1.325)
Otpisana ispravljena potraživanja stečena cesijama	-	(4.062)
Stanje na dan 31. prosinca	11.792	11.772
	31.12.2022.	31.12.2021.
Ukupno kratkotrajno potraživanje - neto	210.465	229.679
Očekivani kreditni gubici prema MSFI 9	(973)	(2.913)

22. POTRAŽIVANJA ZA DANE ZAJMOVE I OSTALA FINACIJSKA IMOVINA

	31.12.2022.	31.12.2021.
Zajmovi dani povezanim društvima (bilješka 32)	47.573	47.606
Zajmovi dani nepovezanim društvima	30.402	29.033
Tekuće dospijeće dugotrajnih zajmova danih nepovezanim društvima	11.974	11.946
Tekuće dospijeće dugotrajnih zajmova povezanim društvima (bilješka 32)	-	9.278
Zajmovi dani fizičkim osobama	4.526	4.431
Jamčevine	-	4.089
Umanjenje vrijednosti za očekivane kreditne gubitke prema MSFI 9	(584)	(1.763)
Ispravak vrijednosti zajmova danih nepovezanim društvima	(11.974)	(11.946)
Ispravak vrijednosti zajmova danih povezanim društvima (bilješka 32)	(27.079)	(27.227)
Ukupno potraživanja za dane zajmove i ostala financijska imovina	54.838	65.447

Prikazani zajmovi u okviru kratkotrajne financijske imovine uključuju glavnice po pojedinom zajmu kao i odgovarajuća potraživanja za kamate.

Bilješke uz nekonsolidirane financijske izvještaje (nastavak)

za godinu završenu 31. prosinca 2022. godine

(Svi iznosi iskazani su u tisućama kuna)

22. POTRAŽIVANJA ZA DANE ZAJMOVE I OSTALA FINACIJSKA IMOVINA (NASTAVAK)

Zajmovi dani povezanim društvima:

	31.12.2022.	31.12.2021.
Tekuće dospijeće dugotrajnih potraživanja za zajmove		
Dilj d.o.o. Vinkovci	-	9.278
Zajmovi:		
Nexe d.o.o. Sarajevo	27.079	27.227
Luka Tranzit Osijek d.o.o. Osijek	17.441	17.006
Nexe Invest d.o.o. Našice	3.053	3.373
Ispravak vrijednosti zajmova danih povezanim društvima	<u>(27.079)</u>	<u>(27.227)</u>
Ukupno zajmovi dani povezanim društvima	<u>20.494</u>	<u>29.657</u>

Zajam društvu Luka Tranzit Osijek d.o.o. Osijek odobren je uz redovnu kamatnu stopu u visini kamatne stope na zajmove između povezanih osoba (2022. godine: 2,68% godišnje; 2021. godine: 3% godišnje). Rok oplate zajma je 7. srpnja 2023. godine. Zajam je osiguran mjenicom.

Zajam društvu Nexe Invest d.o.o. Našice odobren je uz redovnu kamatnu stopu u visini kamatne stope na zajmove između povezanih osoba (2022. godine: 2,68% godišnje; 2021. godine: 3% godišnje). Rok otplate zajma je 15. rujna 2023. godine. Zajam je osiguran mjenicom.

Zajmovi dani nepovezanim društvima i fizičkim osobama

	31.12.2022.	31.12.2021.
Zajmovi:		
Osilovac d.o.o. Feričanci	25.700	25.068
GP Put d.d. Sarajevo u stečaju	11.974	11.946
Zajmovi dani fizičkim osobama	4.526	4.431
Inceptum d.o.o. Zagreb	3.114	2.644
Maverick Partners d.o.o. Zagreb	1.553	-
OPG Ivan Lovaković Zagreb	35	39
Samoborka d.d. Samobor	-	1.282
Ispravak vrijednosti zajmova danih nepovezanim društvima	<u>(11.974)</u>	<u>(11.946)</u>
Ukupno zajmovi dani nepovezanim društvima	<u>34.928</u>	<u>33.464</u>

Zajam društvu Osilovac d.o.o. Feričanci na revolving principu odobren je uz kamatnu stopu u visini kamatne stope na zajmove između povezanih osoba (2022. godine: 2,68% godišnje; 2021. godine: 3% godišnje). Na dan 31. prosinca 2022. godine odobreni iznos zajma iznosi 33.000 tisuće kuna. Rok povrata zajma je 24. kolovoza 2023. godine, a instrument osiguranja je mjenica.

Bilješke uz nekonsolidirane financijske izvještaje (nastavak)

za godinu završenu 31. prosinca 2022. godine

(Svi iznosi iskazani su u tisućama kuna)

22. POTRAŽIVANJA ZA DANE ZAJMOVE I OSTALA FINANCIJSKA IMOVINA (NASTAVAK)

Zajam društvu Inceptum d.o.o. Zagreb odobren je na revolving principu. Na dan 31. prosinca 2022. godine odobreni iznos zajma iznosi 11.000 tisuća kuna. Rok povrata zajma je 22. svibnja 2023. godine, a instrument osiguranja je mjenica.

Zajam društvu Maverick Partners d.o.o. Zagreb odobren je na revolving principu. Na dan 31. prosinca 2022. godine odobreni iznos zajma iznosi 1.550 tisuća kuna. Rok povrata zajma je 30. lipnja 2023. godine, a instrument osiguranja je zadužnica.

Sljedeća tablica prikazuje kretanje očekivanih kreditnih gubitaka koji su priznati za pojedinu financijsku imovinu. Kretanje očekivanih kreditnih gubitaka za kredite bilo je kako slijedi:

	2022.	2021.
	Stupanj 1	Stupanj 1
Stanje na dan 1. siječnja	1.763	1.552
Smanjenje očekivanih kreditnih gubitaka	(1.343)	(27)
Povećanje očekivanih kreditnih gubitaka	164	238
Stanje na dan 31. prosinca	584	1.763

Svi dani zajmovi alocirani su u 1. stupanj, a tijekom 2022. godine nije došlo do prijelaza među stupnjevima.

Za potrebe procjene umanjjenja vrijednosti, za kredite povezanim i drugim stranama, Društvo je na datum prve primjene procijenilo kako nije došlo do značajnog povećanja kreditnog rizika od inicijalnog datuma priznavanja te za navedenu imovinu koristi 12-mjesečni očekivani kreditni gubitak.

Pri utvrđivanju očekivanih kreditnih gubitaka za ovu imovinu, Uprava Društva je uzela u obzir publikacije vanjskih investicijskih „rating“ agencija, povijesno iskustvo te financijsku poziciju drugih ugovornih strana.

Nije bilo promjena u tehnikama procjene ili značajnim pretpostavkama tijekom tekućeg izvještajnog razdoblja u procjeni rezervacija za očekivane kreditne gubitke za tu financijsku imovinu.

23. NOVAC I NOVČANI EKVIVALENTI

	31.12.2022.	31.12.2021.
Stanja na deviznim računima	7.996	15.944
Novac u banci u domaćoj valuti	4.657	12.138
Novac u blagajni	3	10
Ukupno novac i novčani ekvivalenti	12.656	28.092

Bilješke uz nekonsolidirane financijske izvještaje (nastavak)

za godinu završenu 31. prosinca 2022. godine

(Svi iznosi iskazani su u tisućama kuna)

24. TEMELJNI KAPITAL

Temeljni kapital Društva predstavlja vlastite trajne izvore sredstava za financiranje poslovanja Društva i na datum bilance utvrđen je u iznosu 257.732 tisuće kuna (31. prosinca 2021. godine u istom iznosu). Temeljni kapital na 31. prosinca 2022. godine je raspodijeljen na 644.329 redovnih dionica, svaka nominalne vrijednosti 400 kuna.

Vlasnička struktura Društva na dan 31. prosinca 2022. i 2021. godine bila je kako slijedi:

Dioničar:	Broj dionica	Vlasništvo u %	Broj dionica	Vlasništvo u %
	31.12.2022.		31.12.2021.	
Ivan Ergović	549.746	85,32	549.746	85,32
Ostali dioničari	94.583	14,68	94.583	14,68
Ukupno	644.329	100,00	644.329	100,00

Tijekom 2022. i 2021. godine Društvo nije kupovalo vlastite dionice.

25. PRIČUVE

	31.12.2022.	31.12.2021.
Ostale pričuve (bilješka 1.1)	73.786	73.786
Zakonske pričuve	12.887	12.887
Ukupno pričuve	86.673	86.673

Ostale pričuve nastale su 2021. godine u postupku pripajanja društva Nexe grupa d.d. Našice, kao razlika između stavki udjela u društvu NEXE d.d. Našice i kapitala društva Nexe grupa d.d. Našice.

Sukladno hrvatskim propisima Društvo je u ranijim razdobljima formiralo zakonske pričuve u iznosu od 12.887 tisuća kuna. Ova pričuva nije raspodjeljiva.

26. OBVEZE PO KREDITIMA I ZAJMOVIMA

	31.12.2022.	31.12.2021.
Dugoročni krediti banaka	316.731	379.495
Ukupno dugoročni krediti i zajmovi	316.731	379.495
Tekuće dospijeće dugoročnih kredita banaka (bilješka 29)	(63.346)	(63.249)
Ukupno tekuće dospijeće dugoročnih kredita i zajmova	(63.346)	(63.249)
Ukupne obveze po dugoročnim kreditima i zajmovima	253.385	316.246

Dugoročni krediti banaka u siječnju 2021. godine su vraćeni i refinancirani dugoročnim kreditom banaka. Rok povrata je 31. prosinca 2027. godine u 78 jednakih mjesečnih rata. Kredit je osiguran zalogom na nekretninama i pokretninama u vlasništvu Nexe d.d., te mjenicama i zadužnicama Nexe d.d. i sudužnika.

Bilješke uz nekonsolidirane financijske izvještaje (nastavak)

za godinu završenu 31. prosinca 2022. godine

(Svi iznosi iskazani su u tisućama kuna)

26. OBVEZE PO KREDITIMA I ZAJMOVIMA (NASTAVAK)

Kredit i zajmovi dospijevaju na naplatu kako slijedi:

	31.12.2022.	31.12.2021.
U roku od godine dana	63.346	63.249
U drugoj godini	63.346	63.249
Od treće do uključivo pete godine	190.039	189.748
Nakon pet godina	-	63.249
	<u>316.731</u>	<u>379.495</u>
Manje: iznosi koji dospijevaju na naplatu u roku od 12 mjeseci	<u>(63.346)</u>	<u>(63.249)</u>
Iznosi koji dospijevaju na naplatu nakon 12 mjeseci	<u>253.385</u>	<u>316.246</u>

Usklada kretanja obveza s novčanim tokovima koji proizlaze iz financijskih aktivnosti:

	Krediti banaka	Zajmovi od povezanih društava	Ukupno
Novčane transakcije			
Stanje na dan 1. siječnja	379.495	10.744	390.239
Primljeni krediti i zajmovi	121.937	23.320	145.257
Otplata kredita i zajmova	(94.977)	(6.065)	(101.042)
Plaćene kamate	<u>(10.980)</u>	<u>(464)</u>	<u>(11.444)</u>
Ukupno novčane transakcije	<u>395.475</u>	<u>27.535</u>	<u>423.010</u>
Nenovčane transakcije			
Rashod kamata	10.559	452	11.011
Primljeni krediti i zajmovi	552	-	552
Otplata kredita i zajmova	-	(12.268)	(12.268)
Tečajne razlike	<u>680</u>	<u>-</u>	<u>680</u>
Stanje na dan 31. prosinca	<u>407.266</u>	<u>15.719</u>	<u>422.985</u>

27. DUGOROČNA REZERVIRANJA

	31.12.2022.	31.12.2021.
Rezerviranja za otpremnine i jubilarne nagrade	<u>2.703</u>	<u>2.521</u>
Ukupno dugoročna rezerviranja	<u>2.703</u>	<u>2.521</u>

Pri izradi kalkulacija sadašnje vrijednosti obveze korištene su sljedeće pretpostavke: diskontna stopa 1,25%, stopa fluktuacije zaposlenika 2,89% (2021. godina: diskontna stopa 1%, stopa fluktuacije zaposlenika 4,95%).

Bilješke uz nekonsolidirane financijske izvještaje (nastavak)

za godinu završenu 31. prosinca 2022. godine

(Svi iznosi iskazani su u tisućama kuna)

27. DUGOROČNA REZERVIRANJA (NASTAVAK)

Kretanje dugoročnih rezerviranja bilo je kako slijedi:

	Rezerviranja za otpremnine i jubilarne
Stanje 1. siječnja 2021. godine	2.120
Povećanje rezerviranja	526
Ukidanje rezerviranja	(434)
Pripajanje društva Nexe grupa d.d. Našice	309
Stanje 31. prosinca 2021. godine	2.521
Povećanje rezerviranja	597
Ukidanje rezerviranja	(415)
Stanje 31. prosinca 2022. godine	2.703

28. OBVEZE PREMA DOBAVLJAČIMA I OSTALE OBVEZE

	31.12.2022.	31.12.2021.
Obveze prema dobavljačima u zemlji – nepovezana društva	45.669	33.660
Obveze prema dobavljačima – povezana društva (bilješka 32)	42.169	25.883
Obveze prema dobavljačima u inozemstvu – nepovezana društva	23.700	9.860
Obveze za nefakturiranu robu i usluge	216	85
Ukupno kratkoročne obveze prema dobavljačima	111.754	69.488
Primljeni predujmovi od nepovezanih društava	13.588	9.566
Porezi i doprinosi	6.201	3.797
Obveze prema zaposlenima	5.325	4.865
Ostale kratkoročne obveze	1.186	1.034
Obveze za dividendu	-	9.377
Ukupno ostale kratkoročne obveze	26.300	28.639
Ukupno obveze prema dobavljačima i ostale obveze	138.054	98.127

Prosječno vrijeme plaćanja obveza prema dobavljačima u 2022. godini iznosilo je 75 dana (2021. godina: 63 dana).

Bilješke uz nekonsolidirane financijske izvještaje (nastavak)

za godinu završenu 31. prosinca 2022. godine

(Svi iznosi iskazani su u tisućama kuna)

29. OBVEZE PO KREDITIMA I ZAJMOVIMA

	31.12.2022.	31.12.2021.
Kratkoročni krediti banaka	90.534	-
Zajmovi od povezanih društava (bilješka 32)	15.720	10.744
Ukupno kratkoročni krediti i zajmovi	106.254	10.744
Tekuće dospijeće dugoročnih kredita banaka (bilješka 26)	63.346	63.249
Ukupno tekuće dospijeće dugoročnih kredita i zajmova	63.346	63.249
Ukupne obveze po kratkoročnim kreditima i zajmovima	169.600	73.993

Obveze po kreditima i zajmovima uključuju glavnice po pojedinom kreditu ili zajmu kao i odgovarajuće obveze za kamate.

Kratkoročni krediti iskazani u 2022. godini odobreni su uz kamatne stope u rasponu od 1% - 2,2% godišnje.

Društvu je odobren okvirni ugovor za financiranje obrtnih sredstava u iznosu 3.000 tisuće eura. U srpnju 2022. godine sklopljen je dodatak ugovoru kojim je rok korištenja produžen do 31. listopada 2023. godine. Kredit je osiguran zalogom na nekretninama, zadužnicama i mjenicama. Iznos obveze na dan 31. prosinca 2022. godine iznosi 22.628 tisuće kuna.

Društvu je u lipnju 2022. godine odobren okvirni iznos za financiranje u iznosu 3.000 tisuće eura uz sukcesivno korištenje i povrat u roku od dvanaest mjeseci. Okvir je osiguran zadužnicama i mjenicama. Iznos obveze za primljeni kredit na dan 31. prosinca 2022. godine iznosi 22.603 tisuće kuna.

Društvu je u srpnju 2022. godine odobren kredit za obrtna sredstva u iznosu 10.000 tisuće eura uz sukcesivno korištenje i povrat kredita u roku od dvanaest mjeseci. Kredit je osiguran policom osiguranja, zadužnicama i mjenicama. Iznos obveze za primljeni kredit na dan 31. prosinca 2022. godine iznosi 45.303 tisuće kuna.

30. ODGOĐENO PLAĆANJE TROŠKOVA I PRIHOD BUDUĆEG RAZDOBLJA

	31.12.2022.	31.12.2021.
Obračunati troškovi emisijskih CO ₂ jedinica	43.276	21.615
Ukupno odgođeno plaćanje troškova i prihod budućeg razdoblja	43.276	21.615

Društvo posluje sukladno Zakonu o klimatskim promjenama (NN 127/19) i pripadajućim pod zakonskim aktima koji se odnose na emisije stakleničkih plinova obveznica EU ETS sustava u kojem je od 1. siječnja 2013. godine. Ishođena je dozvola za emisije stakleničkih plinova, a emisije iz postrojenja se prate prema odobrenom Planu praćenja koji je osnova za izradu godišnjeg izvještaja o emisijama stakleničkih plinova. Verifikaciju količina emisija CO₂ obavlja neovisno akreditirano tijelo. Društvo je dužno najkasnije do 30. travnja tekuće godine predati količinu emisijskih jedinica u Registar unije u iznosu koji odgovara verificiranoj ukupnoj emisiji stakleničkih plinova iz postrojenja u prethodnoj kalendarskoj godini, sukladno verificiranom izvješću. Društvo je obračunalo troškove emisijskih jedinica CO₂ u 2022. godini u iznosu 77.880 tisuća kuna (2021. godine: 64.109 tisuća kuna) obzirnom da je količina proizvedenih emisijskih jedinica veća od broja jedinica koju Društvo posjeduje na dan 31. prosinca 2022. godine.

Bilješke uz nekonsolidirane financijske izvještaje (nastavak)

za godinu završenu 31. prosinca 2022. godine

(Svi iznosi iskazani su u tisućama kuna)

31. POTENCIJALNE OBVEZE

Vežano za primljene kredite banaka i druge financijske obveze povezanih društava Društvo je:

- sudužnik po izdanoj činidbenom garanciji banke za društvo Nexe gradnja d.o.o. Našice u iznosu 1,43 milijuna kuna (2021. godina: 1,42 milijuna kuna)
- sudužnik po obvezama za kredite banaka za društvo Dilj d.o.o. Vinkovci u iznosu 11,4 milijuna kuna (2021. godina: 10,4 milijuna kuna)
- sudužnik po obvezama za kredit banke za društvo Igma d.o.o. u iznosu 9,98 milijuna kuna
- sudužnik po obvezama za kredit banke za društvo AD Polet IGK (uz sudužnike Nexe beton d.o.o. Novi Sad i Polet keramika d.o.o. Novi Bečej) u iznosu 18,49 milijuna kuna

Na 31. prosinca 2022. godine Društvo ima izdanih zadužnica i mjenica dobavljačima u iznosu 86,89 milijuna kuna (2021. godina: 71,31 milijuna kuna) te izdanih garancija bankama i drugim financijskim institucijama po vlastitim financijskim zaduženjima u iznosu od 556,24 milijuna kuna (2021. godina: 465,54 milijuna kuna).

Bilješke uz nekonsolidirane financijske izvještaje (nastavak)

Za godinu završenu 31. prosinca 2022. godine

(Svi iznosi iskazani su u tisućama kuna)

32. TRANSAKCIJE S POVEZANIM STRANAMA

Tijekom 2022. godine Društvo je poslovalo s povezanim stranama te ostvarivalo prihode i troškove na temelju kupoprodaje proizvoda i usluga, kao i financijske prihode, koji se mogu analizirati kako slijedi:

2022. Povezana društva	Poslovne aktivnosti				Financijske aktivnosti			
	Potraživanja	Obveze	Prihodi	Rashodi	Kratkoročne obveze	Kratkotrajna potraživanja	Prihodi	Rashodi
Nexe beton d.o.o. Novi Sad	52.747	-	174.320	9	-	-	-	-
Nexe beton d.o.o. Sarajevo	3.356	-	30.101	1.806	-	-	-	-
Ekonex d.o.o. Našice	1.636	911	14.033	3.425	8.135	-	-	135
Igma d.o.o. Koprivnica	194	34.698	8.165	18.288	-	-	-	53
Tvornica opeke d.o.o. Sarajevo	260	120	6.577	1.627	-	-	-	-
Nexe Invest d.o.o. Našice	46.293	1.277	1.761	2.354	-	3.053	81	-
Luka Tranzit Osijek d.o.o. Osijek	103	3.877	902	8.080	-	17.441	436	-
Cement market d.o.o. Našice	39	23	689	234	-	-	-	-
Dilj d.o.o. Vinkovci	12	-	484	10	7.585	-	374	264
Nexe gradnja d.o.o. Našice	1.849	1.263	432	8.738	-	-	-	-
Polet a.d. Novi Bečej	19.185	-	325	-	-	-	-	-
Polet keramika d.o.o. Novi Bečej	13.350	-	44	-	-	-	-	-
Nexe d.o.o. Sarajevo	6.267	-	-	-	-	27.079	-	-
Ispravak vrijednosti	(51.671)	-	-	-	-	(27.079)	-	-
Ukupno	93.620	42.169	237.833	44.571	15.720	20.494	891	452
Povezane strane								
Rukometni klub Nexe Našice	147	-	98	4.900	-	-	-	-
Gastro-market d.o.o. Našice	26	670	247	4.854	-	-	-	-
Konjički klub Nexe Našice	-	-	2	1.800	-	-	-	-
Osilovac d.o.o. Feričanci	7.628	57	1.909	1.159	-	25.700	633	-
Nexe Sport d.o.o.	1	105	14	365	-	-	-	-
Ispravak vrijednosti	(439)	-	-	-	-	-	-	-
Ukupno	7.363	832	2.270	13.078	-	25.700	633	-
Sveukupno	100.983	43.001	240.103	57.649	15.720	46.194	1.524	452

Bilješke uz nekonsolidirane financijske izvještaje (nastavak)

za godinu završenu 31. prosinca 2022. godine

(Svi iznosi iskazani su u tisućama kuna)

32. TRANSAKCIJE S POVEZANIM STRANAMA (NASTAVAK)

Ispravak vrijednosti potraživanja od povezanih društava na 31. prosinca 2022. godine iznosi 51.671 tisuću kuna (Polet a.d. Novi Bečej 18.630 tisuća kuna, Nexe Invest d.o.o. Našice 13.469 tisuća kuna, Polet keramika d.o.o. Novi Bečej 13.305 tisuća kuna, Nexe d.o.o. Sarajevo 6.267 tisuća kuna) (bilješka 21).

Na dan 31. prosinca 2022. godine Društvo ima potraživanja po osnovi cesija od povezanih društava u iznosu 31.895 tisuća kuna (Nexe Invest d.o.o. Našice 30.822 tisuće kuna, Nexe beton d.o.o. Sarajevo 1.073 tisuće kuna) (bilješka 21).

Tijekom 2021. godine društvo je sklopilo ugovor o zajmu s društvom Dilj d.o.o. u iznosu 15 milijuna kuna uz redovnu kamatnu stopu u visini kamatne stope na zajmove između povezanih osoba (2022. godine: 2,68% godišnje, 2021. godine: 3% godišnje). Zajam je osigurana mjenicom. Iznos obveze za primljeni zajam na dan 31. prosinca 2022. godine iznosi 7.585 tisuća kuna (bilješka 29).

Društvo je u travnju 2022. godini sklopilo ugovor o zajmu s povezanim društvom Ekonex d.o.o. Našice na iznos 12.000 tisuća kuna uz redovnu kamatnu stopu u visini kamatne stope na zajmove između povezanih osoba (2022. godine: 2,68% godišnje). Rok povrata zajma je 1. travnja 2023. godine. Zajam je osigurana mjenicom. Iznos obveze za primljeni zajam na dan 31. prosinca 2022. godine iznosi 8.135 tisuća kuna (bilješka 29).

Bilješke uz nekonsolidirane financijske izvještaje (nastavak)

Za godinu završenu 31. prosinca 2022. godine

(Svi iznosi iskazani su u tisućama kuna)

32. TRANSAKCIJE S POVEZANIM STRANAMA (NASTAVAK)

Tijekom 2021. godine Društvo je poslovalo s povezanim stranama te ostvarivalo prihode i troškove na temelju kupoprodaje proizvoda i usluga, kao i financijske prihode, koji se mogu analizirati kako slijedi:

2021. Povezana društva	Poslovne aktivnosti				Financijske aktivnosti				
	Potraživanja	Obveze	Prihodi	Rashodi	Kratkoročne obveze	Dugotrajna potraživanja	Kratkotrajna potraživanja	Prihodi	Rashodi
Nexe beton d.o.o. Novi Sad	25.374	-	116.721	67	-	-	-	-	-
Nexe beton d.o.o. Sarajevo	8.912	502	20.965	3.163	-	-	-	-	-
Ekonex d.o.o. Našice	2.009	327	12.890	3.177	-	-	-	-	-
Igma d.o.o. Koprivnica	1.072	18.050	6.975	12.570	5.510	-	-	-	177
Tvornica opeke d.o.o. Sarajevo	224	-	2.752	5	-	-	-	-	-
Luka Tranzit Osijek d.o.o. Osijek	109	1.716	1.737	4.569	-	17.006	-	487	-
Cement market d.o.o. Našice	8	15	760	343	-	-	-	-	-
Nexe gradnja d.o.o. Našice	9.010	4.794	649	6.027	-	-	-	5	-
Nexe Invest d.o.o. Našice	45.239	443	362	6.855	-	3.373	-	36	-
Dilj d.o.o. Vinkovci	8	-	334	15	5.234	9.278	45.684	1.657	222
Polet a.d. Novi Bečej	18.826	11	154	2	-	-	-	-	-
Nexe grupa d.d. Našice	-	-	132	8.719	-	-	-	1.268	-
Polet keramika d.o.o. Novi Bečej	13.300	25	15	25	-	-	-	-	-
Nexe d.o.o. Sarajevo	6.252	-	-	-	-	27.227	-	-	-
Ispravak vrijednosti	(53.591)	-	-	-	-	(27.227)	-	-	-
Ukupno	76.752	25.883	164.446	45.537	10.744	29.657	45.684	3.453	399
Povezane strane									
Osilovac d.o.o. Feričanci	7.153	1.317	326	7.030	-	25.068	-	708	-
Gastro-market d.o.o. Našice	21	425	167	3.877	-	-	-	-	-
Rukometni klub Nexe Našice	25	-	73	3.657	-	-	-	-	-
Konjički klub Nexe Našice	-	-	-	1.000	-	-	-	-	-
Nexe Sport d.o.o. Našice	-	-	19	425	-	-	-	-	-
Ispravak vrijednosti	(428)	-	-	-	-	-	-	-	-
Ukupno	6.771	1.742	585	15.989	-	25.068	-	708	-
Sveukupno	83.523	27.625	165.031	61.526	10.744	54.725	45.684	4.161	399

Bilješke uz nekonsolidirane financijske izvještaje (nastavak)

za godinu završenu 31. prosinca 2022. godine

(Svi iznosi iskazani su u tisućama kuna)

33. ISPLATE NAKNADA KLJUČNOM OSOBLJU

U 2022. godini ključnom osoblju Društva isplaćene su bruto plaće u iznosu 12.717 tisuća kuna (2021. godina: 10.879 tisuća kuna). Ključno osoblje se sastoji od 17 zaposlenika Društva i 5 članova Nadzornog odbora (2021. godina: 17 zaposlenika Društva i 5 članova Nadzornog odbora).

34. FINANCIJSKI INSTRUMENTI

34.1. Upravljanje rizikom kapitala

Društvo upravlja kapitalom kako bi osiguralo da će biti u mogućnosti nastaviti sa neograničenim vijekom poslovanja dok u isto vrijeme uvećava povrat vlasnicima kroz optimizaciju odnosa duga i kapitala.

Struktura kapitala Društva se sastoji od duga, koji uključuje obveze po kreditima i zajmovima i obveze po najmovima prikazane u bilješkama 16, 26 i 29, novca i novčanih ekvivalenata i kapitala koji se pripisuje vlasnicima, a koji se sastoji od temeljnog kapitala, zakonskih i ostalih pričuva i zadržane dobiti.

34.1.1. Pokazatelj zaduženosti

Uprava prati strukturu izvora financiranja na tromjesečnoj osnovi. Kao dio ovog praćenja, Uprava uzima u obzir trošak financiranja i rizike povezane sa svakom od klasa izvora financiranja. Koeficijent zaduženosti na kraju godine može se prikazati kako slijedi:

	31.12.2022.	31.12.2021.
Dug	430.807	396.319
Novac i novčani ekvivalenti (bilješka 23)	<u>(12.656)</u>	<u>(28.092)</u>
Neto dug	<u>418.151</u>	<u>368.227</u>
Kapital	<u>870.412</u>	<u>751.176</u>
Omjer neto duga i kapitala	<u>0,48</u>	<u>0,49</u>

Dug uključuje obveze po dugoročnim i kratkoročnim kreditima te najmovima.

34.2. Značajne računovodstvene politike

Detalji značajnih računovodstvenih politika i usvojenih metoda uključujući i kriterije za priznavanje, na osnovi mjerenja i na osnovi toga koji su prihodi i troškovi priznati, u pogledu na svaku od klasa financijske imovine, financijskih obveza i vlasničkih instrumenata objavljeni su u bilješci 2 uz financijske izvještaje.

Bilješke uz nekonsolidirane financijske izvještaje (nastavak)

za godinu završenu 31. prosinca 2022. godine

(Svi iznosi iskazani su u tisućama kuna)

34. FINANCIJSKI INSTRUMENTI (NASTAVAK)

34.3. Kategorije financijskih instrumenata

	31.12.2022.	31.12.2021.
Financijska imovina		
Financijska imovina po fer vrijednosti kroz račun dobiti i gubitka	11.716	13.591
Zajmovi i potraživanja (uključujući novac i novčane ekvivalente)	<u>228.764</u>	<u>271.966</u>
	<u>240.480</u>	<u>285.557</u>
Financijske obveze		
Amortizirani trošak	<u>585.837</u>	<u>487.422</u>
	<u>585.837</u>	<u>487.422</u>

Fer vrijednosti financijske imovine i obveza

Fer vrijednosti financijske imovine i obveza osim dugoročnih kredita približno su jednake njihovim knjigovodstvenim vrijednostima. Fer vrijednost dugoročnih kredita iznosi 245.708 tisuća kuna (31. prosinca 2021. godine: 302.733 tisuće kuna).

Društvo je koristilo sljedeće metode i pretpostavke prilikom procjene fer vrijednosti financijskih instrumenata:

Potraživanja i depoziti kod banaka

Za imovinu koja dospijeva unutar tri mjeseca, knjigovodstvena vrijednost približna je fer vrijednosti uslijed kratkotrajnosti ovih instrumenata. Za dugoročnija sredstva, ugovorene kamatne stope ne odstupaju značajno od trenutnih tržišnih te je sukladno tome njihova fer vrijednost približna knjigovodstvenoj.

Obveze po kreditima

Fer vrijednost kratkoročnih obveza je približna knjigovodstvenoj vrijednosti uslijed kratkoročnosti ovih instrumenata. Uprava vjeruje da se njihova fer vrijednost ne razlikuje značajno od njihove knjigovodstvene vrijednosti.

Prema trenutno važećem ugovoru o sindiciranom kreditu, Društvo je u obvezi održavati sljedeće financijske pokazatelje:

- održavati Omjer pokrića za podmirenje duga na razini minimalno 1,2x za čitav rok otplate kredita;
- održavati Omjer neto Financijskog duga i EBITDA na razini maksimalno 3x u 2021. i 2022. godini; 2x od 2023. godine nadalje;
- održavati Omjer Financijskog duga i EBITDA na razini maksimalno 4x u 2021. i 2022. godini; 3x od 2023. godine nadalje;
- održavati Omjer pokrića kamata na razini minimalno 5x za 2021. i 2022. godinu; 7x od 2023. godine nadalje;
- održavati omjer vrijednosti Nekretnina i Dugovanja minimalno 36%.

Bilješke uz nekonsolidirane financijske izvještaje (nastavak)

za godinu završenu 31. prosinca 2022. godine

(Svi iznosi iskazani su u tisućama kunama)

34. FINANCIJSKI INSTRUMENTI (NASTAVAK)

34.3. Kategorije financijskih instrumenata (nastavak)

Ostali financijski instrumenti

Financijski instrumenti Društva koji nisu vrednovani po fer vrijednostima su potraživanja od kupaca, ostala potraživanja, obveze prema dobavljačima te ostale kratkoročne obveze. Povijesna knjigovodstvena vrijednost potraživanja i obveza, uključujući rezerviranja, koji su u skladu s uobičajenim uvjetima poslovanja približno je jednaka njihovoj fer vrijednosti.

Sljedeća tabela predstavlja financijsku imovinu vrednovanu po fer vrijednosti u bilanci sukladno hijerarhiji fer vrijednosti (Društvo nema financijskih obveza koje su klasificirane kao Obveze po fer vrijednosti kroz račun dobiti i gubitka). Ova hijerarhija grupira financijsku imovinu u tri razine ovisno o značajnosti ulaznih varijabli korištenih u mjerenju fer vrijednosti financijske imovine. Hijerarhija fer vrijednosti ima sljedeće razine:

- 1. razina: cijene koje kotiraju na aktivnim tržištima za identičnu imovinu
- 2. razina: ulazne varijable koje ne predstavljaju gore navedene cijene iz prve razine već su vidljive za imovinu, bilo direktno (npr. kao cijene) ili indirektno (npr. izvedene iz cijena)
- 3. razina: ulazne varijable za imovinu koje se ne temelje na vidljivim tržišnim podacima.

Razina unutar koje je financijska imovina klasificirana temeljena je na najnižoj razini značajne ulazne varijable korištene u mjerenju fer vrijednosti. Financijska imovina mjerena po fer vrijednosti u bilanci grupirana je unutar hijerarhije fer vrijednosti kako slijedi:

31. prosinca 2022.	1. razina	2. razina	3. razina	Ukupno
Imovina				
Dugotrajna financijska imovina (bilješka 19)	7.757	3.959	-	11.716
Ukupno	7.757	3.959	-	11.716
31. prosinca 2021.				
Imovina				
Dugotrajna financijska imovina (bilješka 19)	9.419	4.172	-	13.591
Ukupno	9.419	4.172	-	13.591

Fer vrijednost financijske imovine je određena na slijedeći način:

- Fer vrijednost financijske imovine kojom se trguje prema standardnim uvjetima i odredbama tržišta određena je na način da odražava tržišnu cijenu;
- Fer vrijednost ostale financijske imovine (uključujući derivative) je definirana u skladu s općeprihvaćenim cjenovnim modelom baziranom na analizi diskontiranog novčanog tijeka primjenom cijena koje se koriste tijekom tržišnih transakcija i kotiranih cijena sličnih instrumenata;
- Fer vrijednost derivativnih instrumenata određuje se prema kotiranim cijenama. Kada nisu poznate informacije o takvim cijenama, koristi se analiza diskontiranog novčanog tijeka koristeći krivulju prinosa za vijek trajanja instrumenta ne-opcijskih vrijednosnica i opcijski model cijena za opcijske vrijednosnice;
- Fer vrijednost ugovora o financijskom jamstvu određena je pomoću opcijskog modela gdje je glavna pretpostavka popust koji pojedini partneri procjenjuju na temelju tržišnih informacija i iznosa gubitka radi danih popusta.

Bilješke uz nekonsolidirane financijske izvještaje (nastavak)

za godinu završenu 31. prosinca 2022. godine

(Svi iznosi iskazani su u tisućama kunama)

34. FINANCIJSKI INSTRUMENTI (NASTAVAK)

34.4 Ciljevi upravljanja financijskim rizikom

Funkcija riznice Društvu pruža podršku u poslovanju, koordinira pristup domaćem i međunarodnim tržištima novca, nadgleda i upravlja financijskim rizikom koji se odnose na poslovanje Društva kroz interne izvještaje o riziku kojima se analizira izloženost po stupnju i utjecaju rizika. Ovi rizici uključuju tržišni rizik (uključujući rizik valute, rizik kamatne stope na fer vrijednost i rizik cijene), kreditni rizik, rizik likvidnosti i rizik kamatne stope na novčani tijek.

34.5 Tržišni rizik

Aktivnosti Društva su primarno izložene financijskom riziku promjene tečaja strane valute i kamatne stope (vidi dolje). Izloženost tržišnom riziku se dopunjava analizom osjetljivosti. Nije bilo promjena u izloženosti Društva tržišnom riziku ili načinu na koji se upravlja i mjeri rizik.

34.6 Upravljanje valutnim rizikom

Društvo obavlja određene transakcije denominirane u stranim valutama, po osnovu kojih dolazi do izloženosti promjenama tečaja stranih valuta. Knjigovodstvena vrijednost monetarne imovine i obveza Društva denominiranih u stranoj valuti na dan izvještavanja je kako slijedi (iznosi u tisućama strane valute):

	Imovina		Obveze	
	2022.	2021.	2022.	2021.
EUR	11.062	8.897	38.248	35.693

Prema ročnosti knjigovodstvene vrijednosti navedene imovine i obveza denominiranih u stranoj valuti na dan izvještavanja su kako slijedi:

	Imovina		Obveze	
	2022.	2021.	2022.	2021.
Kratkoročna izloženost (EUR)	11.062	8.897	15.323	7.221
Dugoročna izloženost (EUR)	-	-	22.925	28.472
Ukupno	11.062	8.897	38.248	35.693

34.6.1 Analiza osjetljivosti strane valute

Društvo je primarno izloženo valutnom riziku u slučaju promjene tečaja eura (EUR) i američkog dolara (USD). U sljedećoj tabeli je prikazana analiza efekata promjene tečaja HRK u odnosu na povećanje ili smanjenje vrijednosti HRK za 2% u odnosu na EUR i USD. Stopa od 2% je stopa koja se koristi pri internom izvještavanju Uprave o riziku strane valute i predstavlja procjenu Uprave o razumno mogućim promjenama tečajeva stranih valuta. Analiza se vrši samo za potraživanja i obveze nominirane u stranoj valuti i predstavlja usklađenje njihove vrijednosti na kraju razdoblja za promjenu tečaja od 2%. Analiza osjetljivosti uključuje eksterne zajmove koji su denominirani u valuti različitoj od valute zajmodavca ili zajmoprimca.

Negativan iznos prikazan dolje ukazuje na neto smanjenje dobiti ili drugog kapitala prije poreza kada HRK u odnosu na relevantnu valutu slabi za 2%.

Bilješke uz nekonsolidirane financijske izvještaje (nastavak)

za godinu završenu 31. prosinca 2022. godine

(Svi iznosi iskazani su u tisućama kuna)

34. FINANCIJSKI INSTRUMENTI (NASTAVAK)

34.6. Upravljanje valutnim rizikom (nastavak)

34.6.1 Analiza osjetljivosti strane valute (nastavak)

Pozitivan iznos prikazan dolje ukazuje na neto povećanje dobiti ili drugog kapitala prije poreza kada HRK u odnosu na relevantnu valutu jača za 2%.

	Efekti promjene tečaja EUR		Efekti promjene tečaja USD	
	2022.	2021.	2022.	2021.
Dobit / (Gubitak)	-	4.029 / (4.029)	-	-

Prelaskom Republike Hrvatske na euro kao službene valute od 1. siječnja 2023. godine eliminiran je valutni rizik promjene njegova tečaja.

34.7 Upravljanje kamatnim rizikom

Društvo je izloženo kamatnom riziku jer posuđuje sredstva po promjenjivim kamatnim stopama. Izloženost Društva kamatnim stopama po osnovi financijske imovine i obveza je detaljno prikazana u bilješci 34.9., Upravljanje rizikom likvidnosti.

34.7.1 Analiza osjetljivosti kamatne stope

Analiza efekata promjene kamatne stope napravljena je za financijske instrumente za koje je Društvo izloženo kamatnom riziku na datum bilance. Za promjenjive kamatne stope analiza je napravljena pod pretpostavkom da je nepodmireni iznos obveza na datum bilance bio nepodmiren čitavu godinu. Promjena stope od 100 baznih jedinica (u 2021. godini: 100 baznih jedinica) koristi se za potrebe internog izvještavanja Upravi o riziku kamatnih stopa i predstavlja procjenu Uprave razumno mogućih promjena kamatnih stopa.

U slučaju povećanja, odnosno smanjenja kamatnih stopa za 100 baznih jedinica, a da su sve ostale varijable ostale nepromijenjene:

- dobit prije poreza za godinu koja je završila 31. prosinca 2022. godine bi se smanjila, odnosno povećala za iznos od 0 tisuća kuna (2021. godine: dobit prije poreza bi se smanjila, odnosno povećala za 2 tisuće kuna) po osnovu izloženosti kamatnom riziku. Ovo se uglavnom može pripisati izloženosti Društva kamatnim stopama na zajmovima s promjenjivim kamatnim stopama;
- osjetljivost Društva na kamatnu stopu se povećala/smanjila tijekom tekućeg razdoblja uglavnom zbog smanjenja u varijabilnoj stopi financijske imovine.

34.8 Upravljanje kreditnim rizikom

Kreditni rizik odnosi se na rizik da druga strana neće ispuniti svoje ugovorne obveze što će rezultirati financijskim gubitkom Društva. Društvo je usvojilo politiku da posluje samo s kreditno pouzdanim strankama i da osigura dovoljno kolaterala, gdje se pokaže kao potrebno, kao sredstvo za umanjeње rizika i financijskih gubitaka. Izloženost Društva i kreditni „rating“ klijenata se stalno nadgledaju, a ukupna vrijednost zaključenih transakcija je razdijeljena između odobrenih klijenata. Kreditna izloženost kontrolira se ograničenjima klijenata koje godišnje pregleda i odobrava Komisija za upravljanje rizikom.

Potraživanja od kupaca, neto, razdijeljena su na značajan broj klijenata, u različitim industrijama i geografskim područjima.

Bilješke uz nekonsolidirane financijske izvještaje (nastavak)

za godinu završenu 31. prosinca 2022. godine

(Svi iznosi iskazani su u tisućama kuna)

34. FINANCIJSKI INSTRUMENTI (NASTAVAK)

34.8 Upravljanje kreditnim rizikom (nastavak)

Društvo nema značajnu izloženost kreditnom riziku prema jednom kupcu ili grupi kupaca koji imaju slične osobine. Društvo definira kupce kao kupce sa sličnim osobinama ukoliko su povezane osobe. Knjigovodstvena vrijednost financijske imovine prikazana u financijskim izvještajima, umanjena za gubitke po osnovi umanjenja vrijednosti, predstavlja maksimalnu izloženost Društva kreditnom riziku bez uzimanja u obzir vrijednosti prikupljenih kolaterala.

34.9 Upravljanje rizikom likvidnosti

Krajnja odgovornost za upravljanje rizikom likvidnosti leži na Upravi Društva, koja je izgradila odgovarajući okvir za upravljanje rizikom likvidnosti kojim će se upravljati kratkoročnim, srednjoročnim i dugoročnim potrebama za upravljanje likvidnošću Društva. Društvo upravlja ovim rizikom održavanjem adekvatnih rezervi, kreditima od strane banaka kao i ostalim izvorima financiranja, time što konstantno nadgleda prognoziranje i stvarne novčane tijekove i uspoređuje profile dospjeća financijske imovine i obveza.

34.9.1 Tabele za kamatni rizik i rizik likvidnosti

U idućoj tablici analizirano je preostalo razdoblje do ugovorenih dospjeća nederivativnih financijskih obveza Društva. Tablica je sastavljena na temelju nediskontiranih novčanih odljeva po financijskim obvezama po najranijem datumu na koji se od Društva može zatražiti plaćanje.

Dospjeće nederivativnih financijskih obveza

	Ponderirana prosječna kamatna stopa	Do 1 mjesec	1 - 3 mjeseca	3 -12 mjeseci	1 - 5 godina	preko 5 godina	Ukupno
	%						
2022.							
Bez kamata		82.502	55.657	43.276	4.618	-	186.053
Instrumenti po promjenjivoj kamatnoj stopi	2,68%	151	68	15.621	-	-	15.840
Instrumenti po fiksnoj kamatnoj stopi	2,49%	6.241	12.611	145.664	271.259	-	435.775
		88.894	68.336	204.561	275.877	-	637.668
2021.							
Bez kamata		58.408	39.882	-	3.389	-	101.679
Instrumenti po promjenjivoj kamatnoj stopi	3,08%	418	5.200	5.383	3	-	11.004
Instrumenti po fiksnoj kamatnoj stopi	2,66%	6.279	12.439	55.653	341.284	-	415.655
		65.105	57.521	61.036	344.676	-	528.338

Društvo ima pristup izvorima financiranja. Na datum bilance Društvo ima 52,48 milijuna kuna neiskorištenih izvora financiranja (31. prosinca 2021. godine: 22,55 milijuna kuna). Društvo očekuje da će podmiriti svoje ostale obveze iz operativnih novčanih tokova i priljeva od dospjele financijske imovine.

Bilješke uz nekonsolidirane financijske izvještaje (nastavak)

za godinu završenu 31. prosinca 2022. godine

(Svi iznosi iskazani su u tisućama kuna)

34. FINANCIJSKI INSTRUMENTI (NASTAVAK)

34.10 Fer vrijednost financijskih instrumenata

Fer vrijednost financijske imovine i financijskih obveza određuje se na sljedeći način:

Fer vrijednost financijske imovine i financijskih obveza sa standardnim uvjetima i kojima se trguje na aktivnim likvidnim tržištima određuje se prema kotiranoj tržišnoj cijeni.

Fer vrijednost ostale financijske imovine i financijskih obveza se određuje sukladno generalno prihvaćenim modelima određivanja cijena na osnovu analize diskontiranog novčanog tijeka korištenjem cijena iz postojećih tržišnih transakcija.

35. NAČELO TRAJNOSTI POSLOVANJA

Poslovanje Društva pod pretpostavkom vremenske neograničenosti ovisi o sposobnosti Društva da osigura dovoljan tok novčanih sredstava kako bi pravovremeno podmirilo obveze, da osigura izvore financiranja ili refinanciranja ukoliko bi bilo potrebno i na kraju postigne uspješno poslovanje. Uprava Društva je uvjeren da će osigurati nastavak poslovanja Društva te da će nastaviti stvarati uvjete za održivo poslovanje u skladu s pretpostavkom o neograničenosti vremena poslovanja koja je primijenjena u izradi ovih financijskih izvještaja.

36. DOGAĐAJI NAKON DATUMA BILANCE

Shodno Zakonu o uvođenju eura kao službene valute u Republici Hrvatskoj od 1. siječnja 2023. godine, Društvo je izvršilo sve potrebne prilagodbe informacijskog sustava i osiguralo usklade sa Zakonom i omogućilo daljnje neometano odvijanje svih poslovnih procesa.

Nakon datuma Bilance, osim gore navedenih, nije bilo događaja koji bi značajno utjecali na godišnje nekonsolidirane financijske izvještaje Društva za 2022. godinu, koji bi, slijedom toga, trebali biti objavljeni ili korigirani.

Bilješke uz nekonsolidirane financijske izvještaje (nastavak)







za godinu završenu 31. prosinca 2022. godine

(Svi iznosi iskazani su u tisućama kuna)

37. ODOBRENJE FINACIJSKIH IZVJEŠTAJA

Financijske izvještaje usvojila je Uprava i odobrila njihovo izdavanje dana 18. travnja 2023. godine.

Potpisano u ime Uprave

Ivan Ergović	Stjepan Ergović	Josip Ergović	Ivan Ergović ml.	Ivana Čehulić	Velimir Vilović
Predsjednik Uprave	Član Uprave	Član Uprave	Član Uprave	Članica Uprave	Član Uprave
					


Tajnovac 1, 31500 Našice, Hrvatska
13

Izvešće posloводства
za godinu završenu 31. prosinca 2022. godine

**Izvešće posloводства
NEXE d.d. Našice za 2022. godinu**

Izvešće posloводства (nastavak)
za godinu završenu 31. prosinca 2022. godine

Sadržaj

1. Uvod	71
2. Kadrovi.....	71
3. Organizacijska struktura	72
4. Izvešće posloводства.....	73
5. Zaštita okoliša.....	74
6. Plan poslovanja u 2023. godini.....	75
7. Strategija razvoja.....	75
8. Rizici poslovanja.....	75

Izvešće posloводства (nastavak)
za godinu završenu 31. prosinca 2022. godine

1. Uvod

NEXE d.d., sa sjedištem u Našicama, Tajnovac 1 ("Društvo"), registrirano je pri Trgovačkome sudu u Osijeku dana 31. prosinca 1992. godine. NEXE d.d. je moderna, inovativna i učinkovita tvrtka koja proizvodi i distribuira visokokvalitetan proizvod te doprinosi kvaliteti života kupca.

Misija Društva je u odgovornom građenju bolje budućnosti.

Vizija je biti prepoznatljiv proizvođač na svom području djelovanja, društveno odgovoran, koji stvara nove vrijednosti za svoje kupce, vlasnike, zaposlene i zajednicu.

Društvo na dan 31. prosinca 2022. godine nije imalo podružnica koje bi, kao takve, bile registrirane u registru nadležnog Trgovačkog suda.

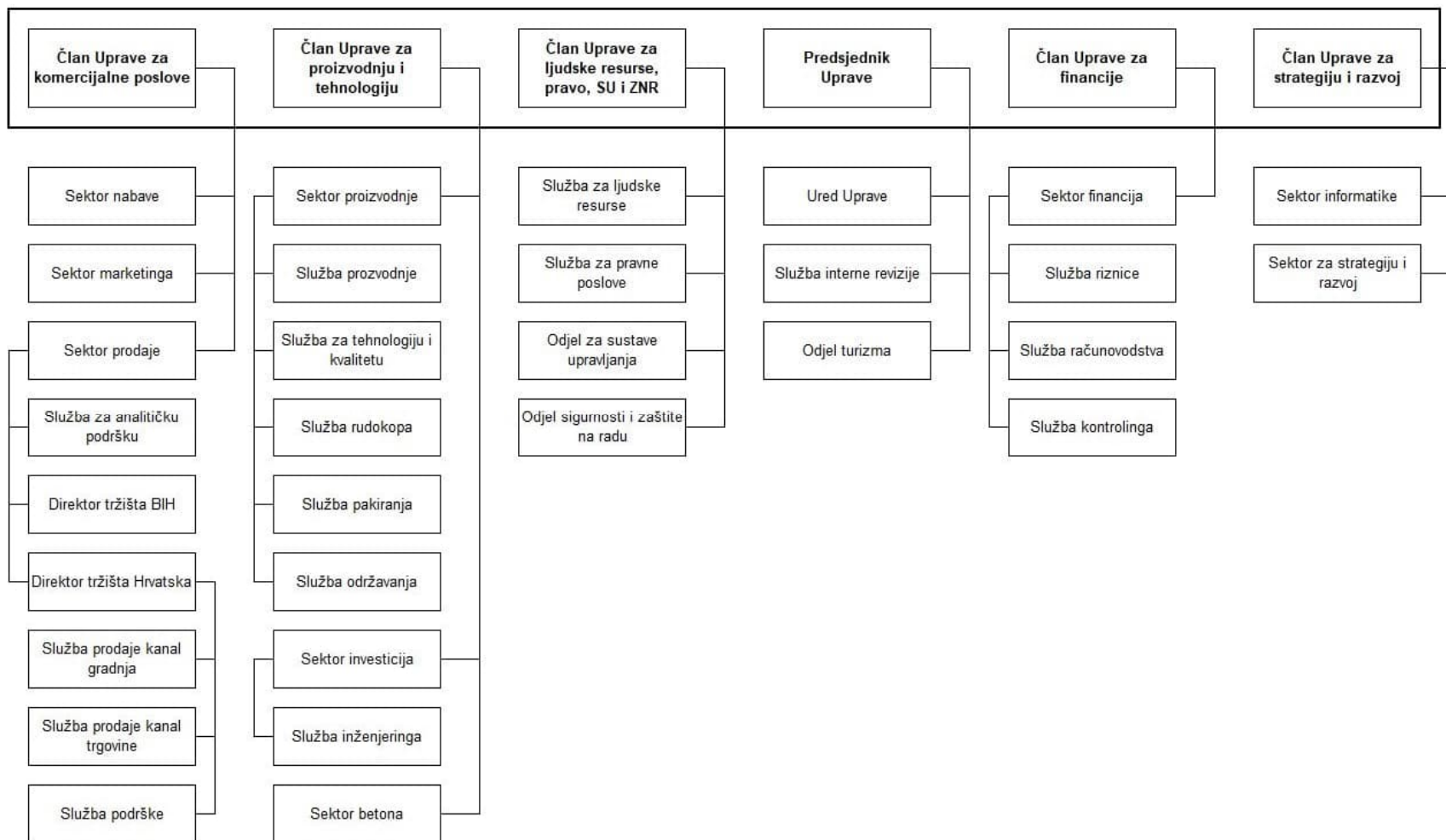
Tijekom 2022. i 2021. godine Društvo nije kupovalo vlastite dionice

2. Kadrovi

U Nexe d.d. je na dan 31. prosinca 2022. bilo zaposleno 538 radnika.

Redni broj	Stručna sprema	Broj zaposlenih 31.12.2021.	% udjela	Broj zaposlenih 31.12.2022.	% udjela	Indeks 5/3
1	2	3	4	5	6	7
1.	MR	5	0,98	4	0,74	80,00
2.	VSS	124	24,22	139	25,84	112,10
3.	VŠS	44	8,59	49	9,11	111,36
4.	SSS	188	36,72	204	37,92	108,51
5.	VKV	4	0,78	3	0,56	75,00
6.	KV	113	22,07	115	21,37	101,77
7.	PKV	4	0,78	4	0,74	100,00
8.	NKV	30	5,86	20	3,72	66,67
	UKUPNO	512	100,00	538	100,00	105,08

3. Organizacijska struktura



Izvešće posloводства (nastavak) za godinu završenu 31. prosinca 2022. godine

4. Izvešće posloводства

Gledajući rezultate poslovanja u 2022. godini NEXE d.d. je ostvario ukupni prihod 915 milijuna kuna što je povećanje od 30% u odnosu na ostvarenje u 2021. godini.

Prihod od prodaje proizvoda ostvaren u 2022. godini povećan je za 30%. Rezultat je to prije svega rasta prihoda od prodaje cementa i namala na domaćem tržištu za 22% a 42% na inozemnim tržištima, najviše na tržištima Bosne i Hercegovine, Srbije, Mađarske i Slovenije. Pored prihoda od prodaje cementa i namala ostvaren je i prihod od prodaje, prijevoza i pumpanja betona u iznosu od 119 milijuna kuna što je povećanje od 10% u odnosu na 2021. godine.

Na rast prihoda u 2022. godini velik utjecaj imali su projekti čiji se intenzitet gradnje povećao tijekom godine.

Dio projekata je završen, a dio se prenosi u 2023. godinu.

Najznačajniji projekti:

Hrvatska: obnova Sisak – Petrinja, Poslovno-stambene zgrade u Zagrebu, GTC Matrix, HEP Toplana, Projekt Rimac automobili Krestinec, AC Lekenik Sisak, Aglomeracija KC, Pruga Koprivnica – granica Mađarska, LIDL Križ, City Island – Buzin, Zagreb, Ekonomska škola, Vukovar.

Bosna i Hercegovina: stambeno poslovni objekti Tuzla Tower, Elegance Tuzla, Otes Sarajevo, Crni Vrh Sarajevo, K11 Sarajevo, ASA bolnica Sarajevo, Koridor Vc – petlja Johovac i nastavak prema Doboju.

Srbija: stambeno poslovni objekti na lokacijama Radnička ulica, Bulevar Evrope, Temerinska Beograd, Palata Pravde, Beograd, Industrijski objekat CPT, pripremni radovi Most Šangaj, projekti stanogradnja Novi Sad, Industrijski objekt Kemoimpex, Indija industrijska zona, Poreska Uprava, Zemunske Kapije, Parking Servis, Bežanijska kosa, Stambeno poslovni objekt Indija, Sportska hala u Indiji, Hotel Indija.

Tijekom 2022. godine vodilo se računa o smanjenju troškova a osobito troškova koji nisu vezani uz redovnu djelatnost. Ukupni rashodi ostvareni su u iznosu od 760 milijuna kuna što je za 26% više u odnosu na 2021. godinu. Društvo je u 2022. godini ostvarilo pozitivan neto rezultat u iznosu od 143 milijuna kuna. Vrijednost ukupne imovine u 2022. godini iznosila je 1.5 milijarde kuna te je veća od prethodne 2021. godine za 17%. Udio dugotrajne imovine iznosi 64%, dok ostalih 36% od ukupne imovine čini kratkotrajna imovina. Najveća stavka u dugotrajnoj imovini su ulaganja u povezana društva koja iznose 485 milijuna kuna. Ukupna kreditna zaduženost prema bankama iznosi 407 milijuna kuna od čega je u kratkoročnom dospijeću 154 milijuna kuna, a preostalih 253 milijuna kuna dospijeva u razdoblju dužem od godine dana. Društvo je plaćalo svoje obveze prema državi i zaposlenima uredno i pravovremeno. Buduća vremena donose velika iskušenja s obzirom na poslovnu okolinu i konkurenciju na tržištu, ali zajednički u timskom radu i dobroj komunikaciji nastojat ćemo prebroditi zapreke i kroz veću dinamičnost poslovanja naći put u bolju budućnost kako za samo društvo i zajednicu u kojoj djelujemo, tako i za vlasnike, zaposlenike i poslovne partnere.

U proizvodnom programu NEXE d.d. nalaze se:

STANDARD, CEM II/B-M (P - S) 32,5R, miješani portlandski cement

SPECIJAL, CEM II/A-M (S-V) 42,5N, miješani portlandski cement

PREMIUM, CEM I 52,5N, čisti portlandski cement

CEM II/A-S 42,5R, portlandski cement s dodatkom zgure

Izvešće posloводства (nastavak) za godinu završenu 31. prosinca 2022. godine

4. Izvešće posloводства (nastavak)

CEM III/B 32,5N SR-LH, sulfatootporni cement niske topline hidratacije

CEM I 42,5R, portlandski cement

NAMAL, MC5, zidarski cement.

Standard i specijal su na tržištu dostupni u vrećama od 25 kg i 40 kg, a zidarski cement se pakira u vreće od 20 kg. Budući da se Premium koristi za najzahtjevnije građevine, isporučuje se samo u rasutom stanju izravno na gradilišta.

Također imamo i razne vrste betona, a razvrstani prema razredima tlačne čvrstoće to su: C8/1; C12/15; C16/20; C20/25; C25/30; C30/37; C35/45; C40/50; C50/60.

To su standardni betoni, ali i unutar tih razreda tlačnih čvrstoća imamo i betone koji su sulfatootporni, otporni na mraz i sol, otporni na habanje, vodonepropusni.

Prateći svjetske trendove razvoja cementne industrije i u skladu s naporima za smanjenje ugljičnog otiska, razvijen je novi, niskougljični cement GRAND e+, cement koji u potpunosti odgovara zahtjevima modernoga graditeljstva. U prvom dijelu 2022. godine razvijen je novi tip proizvoda – Miješani portlandski cement, nižeg sadržaja klinkera i široke primjene, oznake CEM II/B-M(V-S) 42,5N, trgovačkog naziva Grand e+. Novi proizvod na tržište je stavljen u lipnju 2022. godine. Tijekom lipnja do listopada 2022. godine provedene su industrijske probe novog tipa cementa – Miješani cement CEM VI(S-P) 32,5N prema zahtjevima nove norme HRN EN 197-5: 2021. u svrhu ispitivanja prikladnosti za upotrebu u betonima – projekat Udruženja hrvatskih tvornica cementa (CCA).

5. Zaštita okoliša

Uspješno je provedena recertifikacija sustava upravljanja okolišem i sustava upravljanja energijom strane certifikacijske kuće DNV, a za ostale sustave, u se provodili redovni nadzori od strane certifikacijske kuće Lloyd's Register i DNV.

Provedena je verifikacija izvješća o emisijama stakleničkih plinova za 2021. godinu. Predaja verificiranih emisijskih jedinica za 2021. godinu stakleničkih plinova sa korisničkog računa Organizacije na korisnički račun Registra EU obavljena je u zakonskom roku.

Organizacija redovno izrađuje sva zakonska izvješća i dostavlja nadležnim tijelima uključujući podatke za Registar onečišćivanja okoliša (ROO), Godišnje izvješće o kontinuiranom i povremenom mjerenju emisija u zrak, Izvješća o sakupljanju i uporabi otpada, Izvješća o ispuštanjima u vode i drugo.

Sva mjerenja utjecaja na okoliš su provodile ovlaštene organizacije osim kontinuiranih mjerenja koja provodi sama Organizacija. Tijekom 2022. godine provedena je kontrola sustava za kontinuirano mjerenje emisija onečišćujućih tvari od strane ovlaštenog ispitnog laboratorija.

Svi značajni aspekti okoliša su pod kontrolom te nisu zabilježena nikakva odstupanja od zakonskih vrijednosti.

Prema rezultatima mjerenja, a sukladno regulativi RH, zrak na ovom području za 2022. godine je klasificiran je kao I. kategorije u odnosu na NO₂, SO₂ i lebdeće čestice PM10 s obzirom na zaštitu zdravlja ljudi.

6. Plan poslovanja u 2023. godini

Daljnja ulaganja izvršena su u Energetsku obnovu i OIE u tvornici cementa Nexe d.d.; dogradnju skladišnog prostora pripremljenog SRF-a; postrojenje za prihvatanje stlačenog prirodnog plina; rekonstrukciju hladnjaka klinkera i zamjena multiciklona; bypass rotacijske peći i rekonstrukciju ventilatora. Svi zahvati su u cilju očuvanja okoliša i poboljšanja te održavanja postojećeg postrojenja.

U 2022. godini planiralo se u skladu sa trenutnom situacijom u našem okruženju koja je obilježena poboljšanjem ali s naznakama da će se takva situacija ipak još dodatno popraviti tijekom 2023. godine.

Tijekom 2023. godine Društvo planira nastaviti razvoj novih vrsta cementa sa manjim udjelom klinkera, kako bi se što više smanjio ugljični otisak.

Pri izradi plana prodaje cementa pošlo se od:

- očekivane potražnje na tržištu i
- proizvodnih kapaciteta.

Dinamika planirane proizvodnje cementa i po mjesecima prati dinamiku prodaje. Najveća proizvodnja planira se ostvariti u svibnju, srpnju i rujnu, a najmanja u siječnju.

Prilikom planiranja proizvodnje po proizvodnim linijama imalo se u vidu i tehničko stanje postrojenja, mogućnosti i potrebe njegovog održavanja, rekonstrukcije proizvodnih postrojenja mogućnosti opskrbe energijom, sirovinama, materijalima i ostalim neophodnim resursima, kadrovsku ekipiranost, financijsku osnovu poduzeća i čitav niz drugih pretpostavki o kojima ovisi poslovanje tvornice u okviru raspoloživih tehničkih, tehnoloških i društveno - ekonomskih uvjeta privređivanja.

7. Strategija razvoja

Strategija razvoja NEXE d.d. usmjerena je na kontinuirano usavršavanje postojećih proizvoda, usvajanje novih grupa proizvoda, modernizaciju i proširenje kapaciteta, investiranje u zaštitu okoliša, zadržavanje i jačanje pozicija na hrvatskom i ostalim tržištima. Daljnji radovi na efikasnosti energenata u proizvodnji i smanjenju emisija plinova u okoliš.

8. Rizici poslovanja

Industrija građevinskog materijala ovisna je o razvoju graditeljstva koje je izravno povezano s općim stanjem gospodarstva. Unutar svakog tržišta u regiji u kojoj se posluje, graditeljstvo je ciklično i ovisno o gradnji stambenih i poslovnih objekata, o ulaganjima u javnom sektoru, te o ulaganjima države u infrastrukturne projekte. Rast na tržištu graditeljstva snažno je povezan s rastom bruto domaćega proizvoda na pripadajućem geografskom tržištu. Na građevinska tržišta također utječu i drugi makroekonomski čimbenici, poput demografskih čimbenika, kretanja kamatnih stopa na dugoročna zaduženja i dostupnost financiranja te potrošnja i politike monetarnih vlasti i države.

Prema zadnjim procjenama HNB-a, ako se uzmu u obzir ostvarenja u prvih devet mjeseci te kretanje indikatora mjesečne gospodarske aktivnosti dostupnih za četvrto tromjesečje, realni BDP u cijeloj 2022. mogao bi porasti za 6,3%. U 2023. godine rast realnog BDP-a mogao bi se snažno usporiti na 1,4%, što je posljedica slabijeg rasta inozemne i domaće potražnje izložene negativnim utjecajima geopolitičke nestabilnosti i razmjerno naglašenoj projiciranoj inflaciji.

8. Rizici poslovanja (nastavak)

Tako se u 2023. godini očekuje blagi godišnji pad ukupnoga hrvatskog izvoza i usporavanje rasta osobne potrošnje i investicija.

Nadalje HNB naglašava i utjecaj inflacije odnosno rasta cijena kao dodatni udar na gospodarstvo. Inflacija se potrošačkih cijena naglo ubrzala tijekom 2022. godine. Na osnovi ostvarenja u dosadašnjem tijeku godine može se ocijeniti da bi inflacija potrošačkih cijena na razini cijele 2022. mogla iznositi 10,6%. Ubrzavanje rasta cijena pritom ponajprije odražava iznimno visoke cijene energenata te prehrambenih i industrijskih sirovina na svjetskom tržištu, a u istom su smjeru djelovali i pritisci proizašli iz još uvijek prisutnih zastoja u globalnim lancima nabave. Ubrzavanju inflacije također je pridonijela snažna potražnja za uslugama nakon ukidanja epidemioloških mjera, u uvjetima nedostatka kvalificirane radne snage i rasta plaća u ugostiteljstvu. Nasuprot tome, intenzitet ubrzanja inflacije donekle je bio ublažen ograničavanjem cijena nekih energenata i osnovnih prehrambenih proizvoda. Upravo su naglašen rast turističke potražnje u Hrvatskoj, snažniji gospodarski oporavak, manja konkurencija na domaćem tržištu te razlike u strukturi potrošačke košarice s većim udjelom hrane i usluga smještaja tijekom 2022. rezultirali primjetno višom inflacijom u Hrvatskoj nego u eurozoni. U 2023. očekuje se usporavanje inflacije na 7,5%. Takva se očekivanja zasnivaju na nastavku slabljenja tekućih inflatornih pritisaka, što se može povezati s očekivanim dodatnim pojeftinjenim sirove nafte i drugih sirovina, uz iščezavanje statističkog učinka ovogodišnjega znatnog poskupljenja velikog broja dobara i usluga. U neizvjesnim gospodarskim okolnostima, kada smanjenje investicija predstavlja ogroman rizik za građevinski sektor, itekako je važno nastaviti sa započetim investicijama, ali i poticati i olakšavati nove, kako u javnom tako i u privatnom sektoru. Izdašni javni paketi pomoći mogli bi ne samo podržati brzi oporavak već i biti praćeni programima javnih ulaganja.

Puno je projekata koji su pred nama u idućim godinama prije svega obnova Zagreba i okolice te obnova također potresom pogođenog sisačko - petrinjskog kraja, nastavak postojećih i najava novih infrastrukturnih projekata, nastavak programa energetske obnove zgrada, korištenje EU fondova za ulaganje u infrastrukturu u cilju regionalnog razvoja te mnogi drugi privatni i državni projekti.

NEXE d.d. usredotočen je na povećanje svojeg udjela na tržištu građevinskog materijala u Hrvatskoj, Srbiji, Bosni i Hercegovini, Mađarskoj i Sloveniji. To širenje ovisi o gospodarskom rastu tih zemalja, kao i o sposobnosti NEXE d.d. da se prilagodi i bude fleksibilna na izuzetno konkurentnom tržištu.

U okviru financijskih rizika treba izdvojiti valutni rizik koji se javlja pri izvozu gotovih proizvoda na inozemna tržišta te valutni rizik koji se javlja pri uvozu energenata i sirovina s inozemnih tržišta.

Kamatni rizici proizlaze iz primljenih kredita od financijskih institucija koje prate promjenjive kamatne stope. Kao posljedica visokih stopa inflacije tijekom 2022. godine i njene prisutnosti i u 2023. godini očekivanja su da će doći i do porasta kamatnih stopa kako na svjetskom tako i na europskom tržištu. Do kojeg nivoa će one rasti tek nam preostaje za vidjeti.